



Kennziffer
F II 2 j
2007

Statistische Berichte

Baufertigstellungen in Bayern im Jahr 2007

Herausgegeben im
Mai 2008
Bestellnummer:
F22003 200700
Einzelpreis:
6,30 €



Bestellen im Internet

www.statistik.bayern.de/veroeffentlichungen/webshop

Kostenlos (Informationelle Grundversorgung)

Alle Statistischen Berichte können im Webshop kostenlos als PDF-Datei heruntergeladen werden.

Kostenpflichtig

Alle anderen Veröffentlichungen sind im Webshop kostenpflichtig.

Sie können dort sowohl als Datei (auch auf Datenträger) als auch als Druckausgabe bestellt werden. In diesen Fällen ist lediglich eine einmalige Anmeldung erforderlich.

Lieferung

- per Download (bei kostenlosen Dateien)
- per E-Mail (als PDF-Datei oder –soweit verfügbar– als XLS-Datei)
- per Post (in Printform oder als CD-ROM bzw. DVD)

Zeichenerklärung

| | | | |
|-----|--|-----|--|
| 0 | mehr als nichts, aber weniger als die Hälfte der kleinsten in der Tabelle nachgewiesenen Einheit | () | Nachweis unter dem Vorbehalt, dass der Zahlenwert erhebliche Fehler aufweisen kann |
| - | nichts vorhanden oder keine Veränderung | p | vorläufiges Ergebnis |
| / | keine Angabe, da Zahl nicht sicher genug | r | berichtigtes Ergebnis |
| · | Zahlenwert unbekannt, geheimzuhalten oder nicht rechenbar | s | geschätztes Ergebnis |
| ... | Angabe fällt später an | D | Durchschnitt |
| x | Tabellenfach gesperrt, da Aussage nicht sinnvoll | ≙ | entspricht |

Auf- und Abrundungen

Im Allgemeinen ist ohne Rücksicht auf die Endsummen auf- bzw. abgerundet worden. Deshalb können sich bei der Summierung von Einzelangaben geringfügige Abweichungen zu den ausgewiesenen Endsummen ergeben. Bei der Aufgliederung der Gesamtheit in Prozent kann die Summe der Einzelwerte wegen Rundens vom Wert 100 % abweichen. Eine Abstimmung auf 100 % erfolgt im Allgemeinen nicht.

Impressum

Verleger, Herausgeber und Druck
Bayerisches Landesamt für Statistik und Datenverarbeitung
Neuhauser Straße 8, 80331 München
Briefanschrift: 80288 München

Bestellungen
Telefon 089 2119-205
Telefax 089 2119-457
E-Mail vertrieb@statistik.bayern.de
Internet www.statistik.bayern.de

© Bayerisches Landesamt für Statistik und Datenverarbeitung, München 2008
Alle Veröffentlichungen oder Daten sind Werke im Sinne § 2 Urheberrechtsgesetz. Die Verwendung, Vervielfältigung und/oder Verbreitung von Veröffentlichungen oder Daten gleich welchen Mediums (Print, Datenträger, Datei etc.) – auch auszugsweise – ist nur mit Quellenangabe gestattet. Sie bedarf der vorherigen Genehmigung bei Nutzung für gewerbliche Zwecke, bei entgeltlicher Verbreitung oder bei Weitergabe an Dritte sowie bei Weiterverbreitung über elektronische Systeme und/oder Datenträger. Sofern in den Produkten auf das Vorhandensein von Copyrightrechten Dritter hingewiesen wird, sind die in deren Produkten ausgewiesenen Copyrightbestimmungen zu wahren. Alle übrigen Rechte bleiben vorbehalten.

Inhaltsübersicht

Seite

Erläuterungen

3

Grafiken

1. Fertiggestellte Wohnungen in Bayern seit 1993..... 4
2. Fertiggestellte Wohnungen in den Regierungsbezirken in Bayern im Jahr 2007..... 4
3. Fertiggestellte neue Nichtwohngebäude in den Regierungsbezirken in Bayern im Jahr 2007..... 4
4. Fertiggestellte Wohnungen je 1000 Einwohner in den kreisfreien Städten und Landkreisen in Bayern im Jahr 2007..... 5

Tabellen

1. Baufertigstellungen im Wohnbau in Bayern seit 1980..... 6
2. Baufertigstellungen im Nichtwohnbau in Bayern seit 1980..... 7
3. Baufertigstellungen von Wohn- und Nichtwohngebäuden in Bayern im Jahr 2007
nach Gebäudearten und Bauherren..... 8
4. Baufertigstellungen von Wohn- und Nichtwohngebäuden in Bayern im Jahr 2007
nach Kreisen..... 10
5. Baufertigstellungen neuer Wohn- und Nichtwohngebäude im Fertigteilibau in Bayern im Jahr 2007
nach Gebäudearten und Bauherren..... 18
6. Genehmigungsfreistellungsverfahren im Wohnbau in Bayern im Jahr 2007
nach Regierungsbezirken, Gebäudearten und Privaten Haushalten als Bauherren..... 19
7. Baufertigstellungen neuer Wohn- und Nichtwohngebäude in Bayern im Jahr 2007
nach Gebäudearten und dem überwiegend verwendeten Baustoff..... 20
8. Baufertigstellungen neuer Wohn- und Nichtwohngebäude in Bayern im Jahr 2007
nach Gebäudearten und der überwiegenden Beheizung..... 21
9. Baufertigstellungen neuer Wohn- und Nichtwohngebäude in Bayern im Jahr 2007
nach Gebäudearten und der überwiegend verwendeten Heizenergie..... 21

Erläuterungen

Die Statistiken der Bautätigkeit im Hochbau sind angeordnet durch das Gesetz über die Statistik der Bautätigkeit im Hochbau und die Fortschreibung des Wohnungsbestandes (Hochbaustatistikgesetz - HBauStatG) vom 5. Mai 1998 (BGBl I S. 869), geändert durch Artikel 4 des Gesetzes vom 22. August 2006 (BGBl I S.1970) in Verbindung mit dem Gesetz über die Statistik für Bundeszwecke (Bundesstatistikgesetz – BStatG) vom 22. Januar 1987 (BGBl I S. 462, 565), zuletzt geändert durch Artikel 3 des Gesetzes vom 7. September 2007 (BGBl I S. 2246). Die Hochbaustatistik erstreckt sich auf genehmigungs- oder zustimmungsbedürftige, sowie kenntnisgabe- oder anzeigepflichtige oder einem Genehmigungsverfahren unterliegende Baumaßnahmen, bei denen Wohnraum oder sonstiger Nutzraum geschaffen oder verändert wird.

Gebäude, die im Gebiet eines gültigen Bebauungsplanes gebaut werden sollen, bedürfen gemäß Artikel 64 der Bayerischen Bauordnung (BayBO) keiner Genehmigung. Für sie gilt das **Genehmigungsfreistellungsverfahren**.

In den Ergebnissen der Baufertigstellungsstatistik (Tabellen 1 bis 9) sind auch Bauvorhaben nachgewiesen, die seit 1. Juni 1994 aufgrund der neuen Bauordnung im Rahmen von Genehmigungsfreistellungsverfahren durchgeführt werden. Ergebnisse über diese Bauvorhaben sind in Tabelle 6 gesondert aufgeführt.

Methodische Hinweise

Die Baufertigstellungsstatistik wurde bis einschließlich 2006 monatlich und jährlich aufbereitet, ab 2007 wird sie ausschließlich als Jahreserhebung durchgeführt. Die Ergebnisse basieren auf den von den Bauaufsichtsbehörden abgegebenen Meldungen, wobei die Mehrzahl der Baufertigstellungen im Zusammenhang mit der Bauüberhangsstatistik am Ende des Berichtsjahres gemeldet wird.

Baumaßnahmen an bestehenden Gebäuden können zur Verringerung der Anzahl der Wohnungen bzw. der Wohn- oder Nutzfläche führen. Dadurch können in den Tabellen auch negative Werte stehen.

Ausgewählte Begriffe

Erhebungseinheit ist das Gebäude bzw. die Baumaßnahme. Im Nichtwohnbau werden Bagatellbauten - mit Ausnahme von Gebäuden mit Wohnraum - bis zu einem Volumen von 350 m³ Rauminhalt oder 18 000 € veranschlagte Kosten des Bauwerks nicht erfasst. Unter Errichtung neuer Gebäude werden Neu- und Wiederaufbauten verstanden. Als Wiederaufbau gilt der Aufbau zerstörter oder abgerissener Gebäude ab Oberkante des noch vorhandenen Kellergeschosses. Baumaßnahmen an bestehenden Gebäuden sind bauliche Veränderungen an bestehenden Gebäuden durch Umbau-, Ausbau-, Erweiterungs- oder Wiederherstellungsmaßnahmen.

Als **Gebäude** gelten nach der Systematik der Bauwerke selbständig benutzbare, überdachte Bauwerke, die auf Dauer errichtet sind. Sie dienen dem Schutz von Menschen, Tieren oder Sachen. Dabei kommt es auf die Umschließung durch Wände nicht an. Gebäude in diesem Sinne sind auch selbständig benutzbare, unterirdische Bauwerke. Unterkünfte, wie z.B. Baracken, Gartenlauben, Behelfsheime u. dgl., die nur für begrenzte Dauer errichtet oder von geringem Wohnwert sind, werden - ebenso wie behelfsmäßige Nichtwohnbauten und freistehende selbständige Konstruktionen - nicht zu den Gebäuden gerechnet.

Ein Bauwerk gilt als **Fertigteilkonstruktion**, wenn geschosshohe oder raumbreite tragende Fertigteile für Außen- oder Innenwände verwendet werden. Dazu zählen auch Gebäude, bei denen nur der überwiegende Teil der tragenden Konstruktion (gemessen am Rauminhalt) aus Fertigteilen besteht.

Überwiegend verwendeter Baustoff ist derjenige, der bei der Erstellung der tragenden Konstruktion des Gebäudes überwiegend Verwendung findet.

Als **Kosten des Bauwerks** werden die zum Zeitpunkt der Baugenehmigung veranschlagten Kosten der Baukonstruktion (einschl. Erdarbeiten), die Kosten der Installation, deren betriebstechnische Anlagen und die Kosten für betriebliche Einbauten sowie für besondere Bauausführungen erfasst. Sie schließen die Umsatzsteuer ein.

Nichtwohngebäude sind Gebäude, die überwiegend für Nichtwohnzwecke (gemessen an der Gesamtnutzfläche) bestimmt sind.

Als **Nutzfläche** (ohne Wohnfläche) gilt entsprechend DIN 277 derjenige Teil der Netto-Grundfläche (ohne Wohnfläche), der der Zweckbestimmung und Nutzung des Bauwerks dient. Zur Nutzfläche gehören nicht die Konstruktions-, Funktions- und Verkehrsflächen.

Der **Rauminhalt** von Bauwerken ist entsprechend DIN 277 das von den äußeren Begrenzungsflächen eines Gebäudes eingeschlossene Volumen, d.h. das Produkt aus der überbauten Fläche und der anzusetzenden Höhe.

Die **Wohnfläche** von Wohnungen (entsprechend der 11. Berechnungsverordnung) ist die Summe der anrechenbaren Grundflächen der Räume, die ausschließlich zu einer Wohnung gehören.

Wohngebäude sind Gebäude, die mindestens zur Hälfte (gemessen an der Gesamtnutzfläche) Wohnzwecken dienen. Ferien-, Sommer- und Wochenendhäuser mit einer Mindestgröße von 50 m² Wohnfläche rechnen ebenfalls dazu.

Ein **Einzelhaus** ist ein einzelnes, freistehendes Wohngebäude. Es kann auch aus mehreren Gebäudeteilen bestehen. Ein Einzelhaus kann ein Ein-, Zwei- oder Mehrfamilienhaus sein. Ein **Doppelhaus** besteht aus zwei Wand an Wand gebauten Wohngebäuden, die durch massive und vom Keller bis zum Dach reichende Wände (Brandmauer) getrennt sind. Diese Gebäude können Ein-, Zwei- oder Mehrfamilienhäuser sein. Doppelhaushälften werden als separate Gebäude nachgewiesen.

Ein **gereihtes Haus** ist ein Wohngebäude, das mit mindestens zwei anderen Wohngebäuden gleichen Typs (Ein-, Zwei- oder Mehrfamilienhaus) aneinander gebaut ist. Die einzelnen Gebäude können auch seitlich oder in der Höhe versetzt sein. Entscheidend für die Zuordnung "gereihtes Haus" (Reihenhaus) ist die Begrenzung dieser Gebäude durch die Baugrundstücke, d.h. eine Gebäudeteilseite muss unmittelbar auf der Grundstücksgrenze liegen. Bei Gebäuden ohne separaten Garagenteil bilden die Gebäudegrenzen beidseitig die Grundstücksgrenzen. Die Reiheneckhäuser, die in vielen Fällen auf größeren Grundstücksanteilen errichtet wurden, werden ebenfalls zu den gereihten Häusern gerechnet.

Wohnheime sind Wohngebäude, in denen bestimmte Personengruppen gemeinschaftlich wohnen. Sie dienen primär dem Wohnen, können sowohl "Wohnungen" als auch "sonstige Wohneinheiten" enthalten und besitzen Gemeinschaftseinrichtungen (Gemeinschaftsverpflegung, Gemeinschaftsräume usw.).

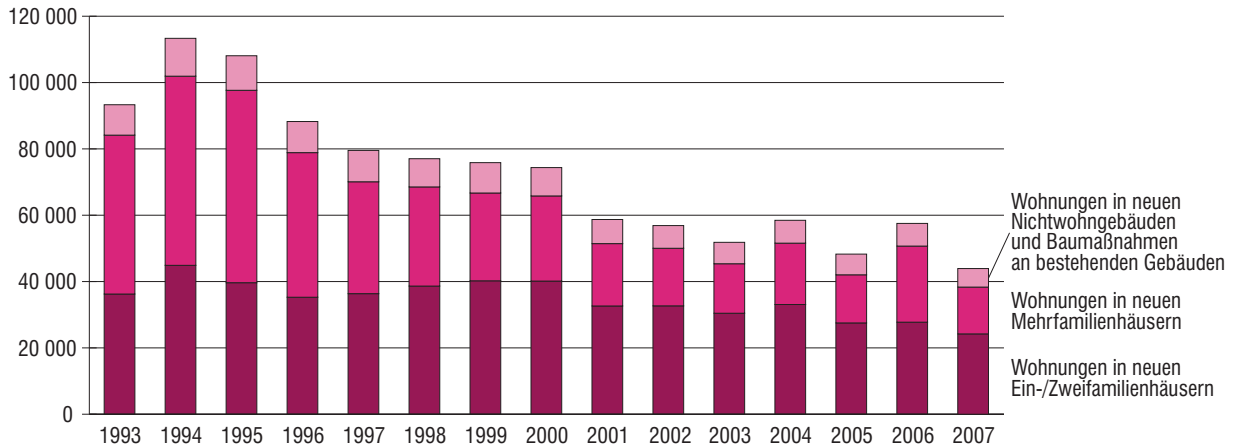
Die **Wohneinheiten** werden in **Wohnungen** und in **sonstige Wohneinheiten** unterschieden. Eine **Wohnung** besteht aus einem oder mehreren Räumen, die die Führung eines Haushalts ermöglichen, darunter stets eine Küche oder ein Raum mit fest installierter Kochgelegenheit. Eine Wohnung hat grundsätzlich einen eigenen abschließbaren Zugang unmittelbar vom Freien, von einem Treppenhaus oder einem Vorraum, ferner Wasserversorgung, Abfluss und Toilette, die auch außerhalb des Wohnungsabschlusses liegen können.

Eigentumswohnungen sind Wohnungen, an denen durch Eintragung im Wohnungsgrundbuch Sondereigentum nach den Vorschriften des Wohnungseigentumsgesetzes begründet worden ist oder durch Vormerkung begründet werden soll. Sie kommen nur in Gebäuden vor, in denen ausschließlich Sondereigentum an Wohnungen (Wohnungseigentum) und - soweit vorhanden - an nicht zu Wohnzwecken dienenden Räumen (Teileigentum) besteht.

Sonstige Wohneinheiten sind alle übrigen Wohneinheiten ohne Küche oder Kochnische. Zu ihnen zählen vor allem einzelne oder zusammenhängende Räume in Wohnheimen für die ständige wohnliche Unterbringung der Heimbewohner.

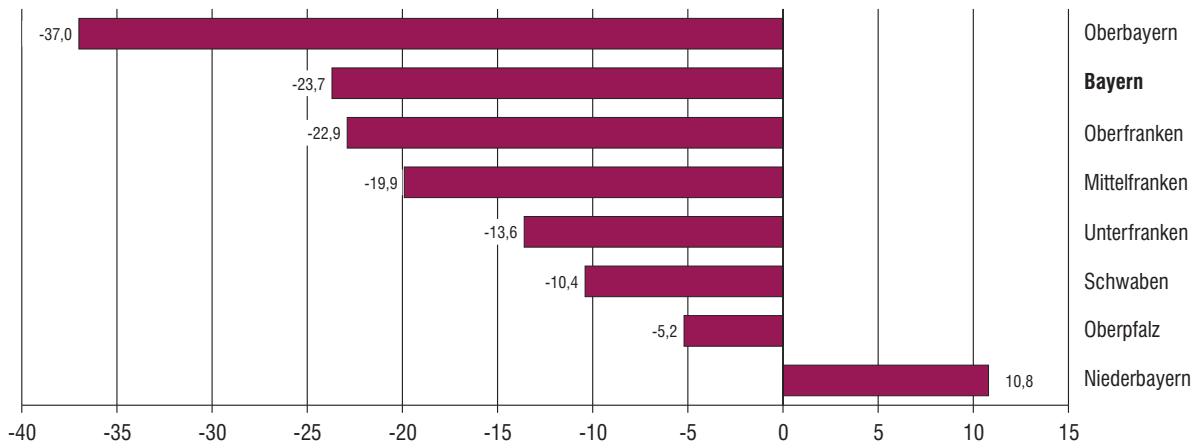
Zu den **Wohnräumen** zählen alle Zimmer (Wohn- und Schlafräume mit 6 oder mehr m² Wohnfläche) und Küchen. Nicht als Zimmer gelten Nebenräume wie Abstellräume, Speisekammern, Flure, Badezimmer und Toiletten.

1. Fertiggestellte Wohnungen in Bayern seit 1993



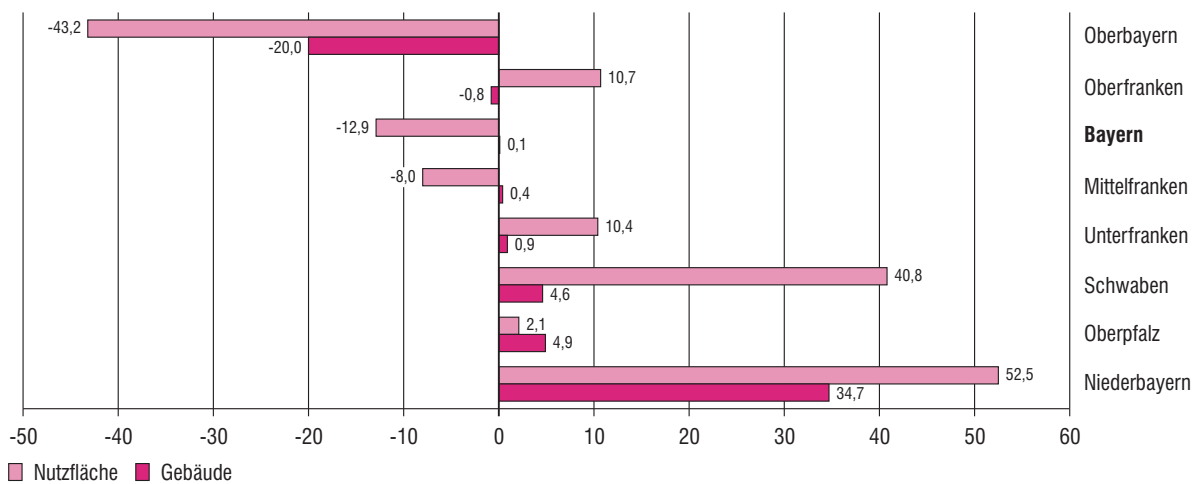
2. Fertiggestellte Wohnungen in den Regierungsbezirken in Bayern im Jahr 2007

Veränderung gegenüber dem Vorjahr in Prozent

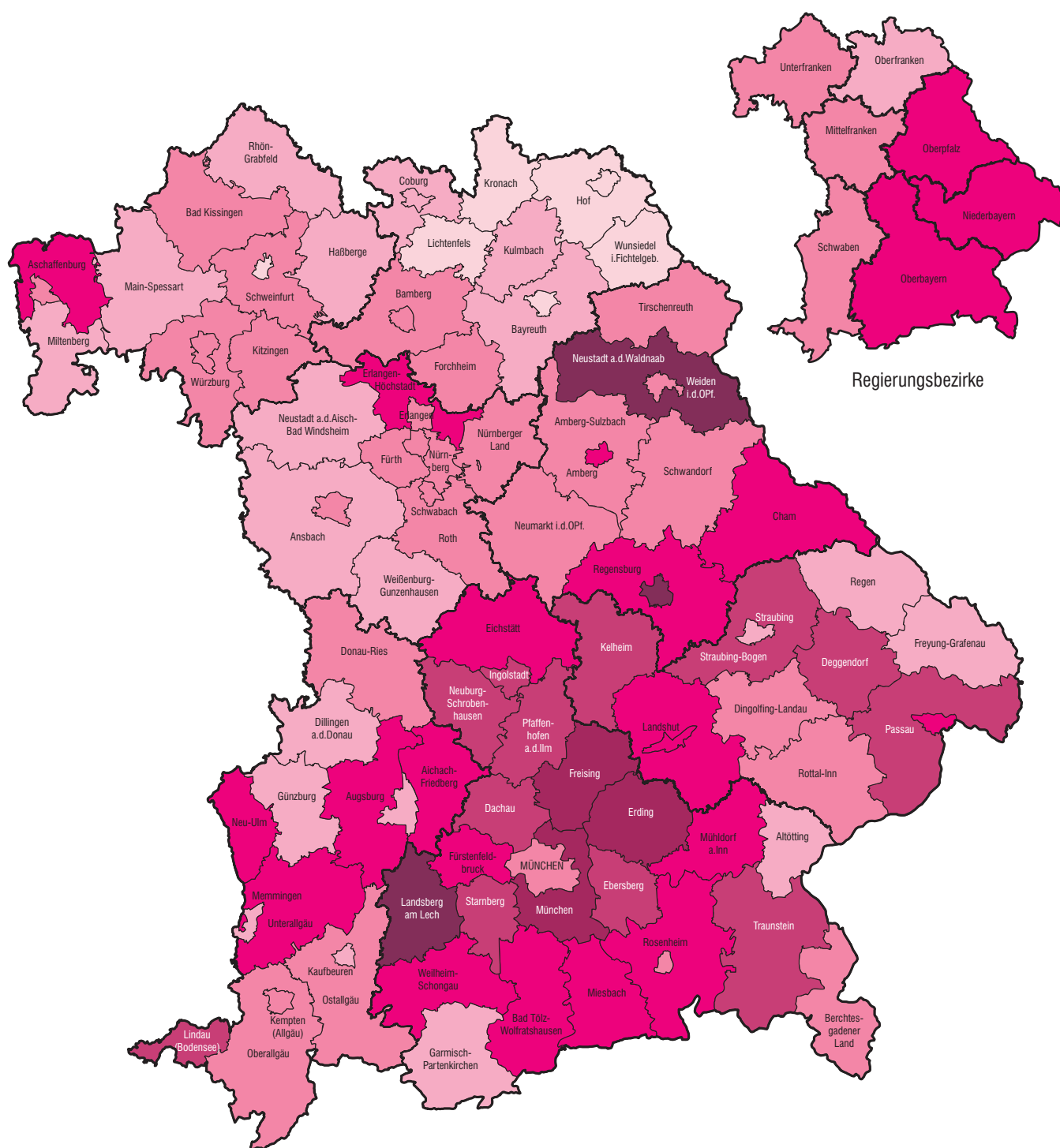


3. Fertiggestellte neue Nichtwohngebäude in den Regierungsbezirken in Bayern im Jahr 2007

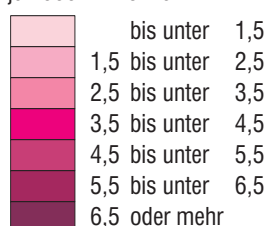
Veränderung gegenüber dem Vorjahr in Prozent



4. Fertiggestellte Wohnungen je 1 000 Einwohner in den kreisfreien Städten und Landkreisen in Bayern im Jahr 2007



Fertiggestellte Wohnungen
je 1000 Einwohner



Häufigkeit

7
21
31
19
12
3
3

Minimum: Krfr. St Hof 0,2
Maximum: Lkr Neustadt a.d.Waldnaab 8,2
Bayern: 3,5
Landeshauptstadt München: 3,5

1. Baufertigstellungen im Wohnbau in Bayern seit 1980

| Berichtszeitraum | Errichtung neuer Wohngebäude ¹⁾ | | | | | | | | Wohnungen insgesamt ³⁾ |
|------------------|--|---------------------------------|----------------------|-----------|---|--------------------|------------|---|-----------------------------------|
| | Gebäude | | Rauminhalt | Wohnungen | | Nutzfläche | Wohnfläche | Veranschlagte Kosten der Bauwerke ²⁾ | |
| | insgesamt | darunter mit 1 oder 2 Wohnungen | | insgesamt | darunter in Gebäuden mit 1 oder 2 Wohnungen | | | | |
| | Anzahl | | 1 000 m ³ | Anzahl | | 100 m ² | 1 000 € | Anzahl | |
| 1980 | 43 470 | 41 416 | 48 424 | 70 643 | 50 795 | 6 781 | 73 889 | 5 785 048 | 73 672 |
| 1981 | 39 362 | 37 286 | 46 161 | 67 987 | 46 935 | 7 310 | 69 904 | 5 890 123 | 71 439 |
| 1982 | 39 739 | 37 372 | 47 484 | 70 427 | 47 980 | 8 102 | 71 099 | 6 560 935 | 74 654 |
| 1983 | 32 687 | 30 152 | 40 947 | 64 356 | 38 741 | 7 219 | 61 399 | 6 155 085 | 68 389 |
| 1984 | 34 622 | 31 620 | 44 355 | 72 702 | 40 340 | 8 158 | 66 465 | 7 059 280 | 76 720 |
| 1985 | 31 077 | 28 425 | 39 410 | 64 747 | 36 082 | 7 382 | 58 761 | 6 520 061 | 68 719 |
| 1986 | 28 761 | 26 651 | 34 731 | 54 209 | 33 982 | 6 435 | 51 358 | 5 852 081 | 57 810 |
| 1987 | 27 740 | 25 786 | 33 000 | 51 771 | 31 505 | 5 705 | 49 016 | 5 664 401 | 54 901 |
| 1988 | 28 983 | 27 053 | 33 398 | 50 478 | 31 714 | 5 504 | 49 156 | 5 804 893 | 53 763 |
| 1989 | 31 999 | 29 788 | 37 168 | 55 730 | 34 694 | 6 302 | 55 126 | 6 524 502 | 59 178 |
| 1990 | 30 077 | 27 451 | 36 116 | 55 915 | 32 039 | 6 336 | 54 515 | 6 492 214 | 60 384 |
| 1991 | 31 368 | 28 000 | 39 636 | 63 797 | 33 025 | 7 360 | 61 018 | 7 322 215 | 69 711 |
| 1992 | 33 133 | 28 835 | 44 526 | 74 879 | 34 182 | 8 390 | 69 210 | 8 638 802 | 82 028 |
| 1993 | 35 370 | 30 313 | 48 989 | 84 145 | 36 239 | 9 781 | 76 534 | 10 080 880 | 91 475 |
| 1994 | 43 679 | 37 312 | 60 633 | 101 923 | 44 890 | 12 076 | 94 514 | 13 168 282 | 110 726 |
| 1995 | 38 874 | 32 665 | 56 055 | 97 666 | 39 652 | 11 459 | 88 024 | 12 762 279 | 105 822 |
| 1996 | 34 125 | 29 364 | 47 672 | 78 870 | 35 272 | 9 942 | 74 029 | 11 157 372 | 86 345 |
| 1997 | 34 714 | 30 778 | 45 008 | 70 083 | 36 351 | 9 947 | 69 981 | 10 650 553 | 77 300 |
| 1998 | 36 591 | 33 127 | 45 642 | 68 532 | 38 640 | 13 334 | 70 685 | 10 681 233 | 75 542 |
| 1999 | 38 059 | 34 720 | 45 528 | 66 701 | 40 222 | 16 136 | 71 078 | 10 580 881 | 74 065 |
| 2000 | 38 190 | 34 969 | 45 366 | 65 813 | 40 146 | 18 306 | 71 176 | 10 499 774 | 72 738 |
| 2001 | 31 054 | 28 633 | 36 530 | 51 439 | 32 639 | 15 097 | 57 424 | 8 451 066 | 57 375 |
| 2002 | 31 183 | 28 891 | 36 222 | 50 036 | 32 672 | 15 207 | 56 991 | 8 420 506 | 55 744 |
| 2003 | 29 342 | 27 324 | 33 139 | 45 369 | 30 448 | 14 006 | 52 408 | 7 805 454 | 51 065 |
| 2004 | 32 111 | 29 687 | 36 546 | 51 579 | 33 080 | 15 698 | 58 774 | 8 624 708 | 57 630 |
| 2005 | 26 562 | 24 680 | 30 438 | 42 032 | 27 527 | 13 803 | 49 008 | 7 217 498 | 47 548 |
| 2006 | 27 826 | 25 196 | 33 032 | 50 698 | 27 753 | 13 776 | 54 801 | 8 024 978 | 56 614 |
| 2007 | 23 700 | 22 001 | 27 656 | 38 333 | 24 219 | 13 063 | 45 273 | 6 625 955 | 42 937 |

¹⁾ Ab 1983 einschl. Wohnheime. - ²⁾ Im Vergleich zu früheren Veröffentlichungen feststellbare Abweichungen im Ergebnismittelwert resultieren aus einer nachträglichen maschinellen Umsetzung der gemeldeten DM-Beträge in Euro-Werte in den Einzeldatensätzen. - ³⁾ Einschl. Baumaßnahmen an bestehenden Wohngebäuden.

2. Baufertigstellungen im Nichtwohnbau in Bayern seit 1980

| Berichtszeitraum | Errichtung neuer Nichtwohngebäude ¹⁾ | | | | | | Wohnungen insgesamt ³⁾ |
|------------------|---|----------------------|--------------------|------------|-----------|---|-----------------------------------|
| | Gebäude | Rauminhalt | Nutzfläche | Wohnfläche | Wohnungen | Veranschlagte Kosten der Bauwerke ²⁾ | |
| | Anzahl | 1 000 m ³ | 100 m ² | | Anzahl | 1 000 € | |
| 1980 | 11 073 | 34 695 | 60 030 | 1 737 | 2 083 | 2 546 378 | 2 253 |
| 1981 | 10 457 | 36 531 | 62 571 | 1 732 | 2 015 | 3 006 586 | 2 067 |
| 1982 | 11 412 | 41 850 | 68 897 | 1 745 | 1 904 | 4 075 070 | 2 106 |
| 1983 | 11 117 | 37 035 | 62 892 | 1 512 | 1 787 | 3 429 636 | 1 927 |
| 1984 | 10 614 | 37 362 | 63 629 | 1 459 | 1 678 | 3 720 518 | 1 796 |
| 1985 | 9 930 | 34 174 | 57 610 | 1 258 | 1 474 | 3 483 293 | 1 494 |
| 1986 | 9 390 | 35 108 | 55 722 | 1 091 | 1 242 | 3 317 639 | 1 271 |
| 1987 | 9 108 | 33 057 | 54 193 | 1 053 | 1 331 | 3 478 636 | 1 219 |
| 1988 | 10 230 | 38 889 | 63 259 | 1 199 | 1 462 | 4 089 915 | 1 513 |
| 1989 | 10 751 | 37 056 | 60 699 | 1 130 | 1 377 | 3 962 255 | 1 484 |
| 1990 | 10 656 | 39 496 | 63 448 | 1 136 | 1 321 | 4 295 154 | 1 495 |
| 1991 | 10 899 | 41 974 | 69 107 | 1 312 | 1 611 | 4 855 109 | 1 754 |
| 1992 | 11 378 | 46 101 | 74 435 | 1 348 | 1 660 | 5 327 290 | 1 951 |
| 1993 | 11 071 | 42 378 | 69 470 | 1 259 | 1 482 | 5 617 698 | 1 839 |
| 1994 | 11 239 | 42 402 | 69 292 | 1 784 | 2 289 | 5 728 257 | 2 608 |
| 1995 | 11 242 | 42 537 | 70 546 | 1 541 | 1 928 | 5 967 593 | 2 262 |
| 1996 | 10 717 | 43 701 | 69 988 | 1 345 | 1 594 | 6 189 339 | 1 907 |
| 1997 | 10 324 | 40 693 | 64 490 | 1 516 | 1 973 | 5 516 111 | 2 241 |
| 1998 | 10 890 | 46 517 | 70 858 | 1 212 | 1 458 | 6 500 815 | 1 500 |
| 1999 | 10 629 | 44 753 | 69 742 | 1 332 | 1 573 | 5 605 430 | 1 789 |
| 2000 | 10 440 | 48 496 | 77 149 | 1 256 | 1 442 | 5 973 479 | 1 628 |
| 2001 | 9 205 | 43 598 | 69 543 | 1 058 | 1 220 | 5 470 568 | 1 335 |
| 2002 | 9 059 | 42 728 | 68 424 | 1 063 | 1 141 | 5 453 690 | 1 135 |
| 2003 | 7 777 | 39 118 | 60 500 | 684 | 689 | 4 851 672 | 762 |
| 2004 | 8 068 | 38 625 | 59 867 | 805 | 858 | 4 692 201 | 837 |
| 2005 | 7 129 | 35 266 | 51 959 | 741 | 732 | 4 209 751 | 728 |
| 2006 | 7 622 | 40 622 | 67 834 | 849 | 907 | 5 741 580 | 916 |
| 2007 | 7 633 | 38 931 | 59 065 | 845 | 888 | 4 166 518 | 986 |

¹⁾ Bis 1982 einschl. Wohnheime. - ²⁾ Im Vergleich zu früheren Veröffentlichungen feststellbare Abweichungen im Ergebnismachweis resultieren aus einer nachträglichen maschinellen Umsetzung der gemeldeten DM-Beträge in Euro-Werte in den Einzeldatensätzen. - ³⁾ Einschl. Baumaßnahmen an bestehenden Nichtwohngebäuden.

3. Baufertigstellungen von Wohn- und Nichtwohngebäuden

| Lfd. Nr. | Gebäudeart Bauherr | Errichtung neuer | | | | |
|---------------------|---|--------------------|---------------|--------------------|---------------|---------------|
| | | Gebäude | Rauminhalt | Nutzfläche | Wohnungen | |
| | | | | | insgesamt | Wohnfläche |
| Anzahl | 1 000 m ³ | 100 m ² | Anzahl | 100 m ² | | |
| Wohnbau | | | | | | |
| | Wohngebäude mit | | | | | |
| 1 | einer Wohnung | 19 783 | 18 545 | 9 829 | 19 783 | 29 487 |
| 2 | zwei Wohnungen | 2 218 | 3 063 | 1 437 | 4 436 | 5 017 |
| 3 | drei oder mehr Wohnungen | 1 699 | 6 047 | 1 797 | 14 114 | 10 769 |
| 4 | darunter Wohnheime | 34 | 281 | 78 | 464 | 154 |
| 5 | Wohngebäude insgesamt | 23 700 | 27 656 | 13 063 | 38 333 | 45 273 |
| 6 | darunter Wohngebäude mit Eigentumswohnungen | 1 057 | 3 903 | 1 107 | 9 125 | 7 232 |
| | Von den Wohngebäuden entfielen auf: | | | | | |
| 7 | Öffentliche Bauherren | 56 | 135 | 43 | 288 | 229 |
| 8 | Unternehmen | 5 446 | 7 923 | 2 909 | 15 318 | 14 150 |
| 9 | davon Wohnungsunternehmen | 4 724 | 6 956 | 2 463 | 14 047 | 12 665 |
| 10 | Immobilienfonds | 35 | 39 | 12 | 71 | 71 |
| 11 | sonstige Unternehmen | 687 | 928 | 434 | 1 200 | 1 413 |
| 12 | Private Haushalte | 18 161 | 19 429 | 10 069 | 22 598 | 30 812 |
| 13 | Organisationen ohne Erwerbszweck | 37 | 168 | 43 | 129 | 82 |
| Nichtwohnbau | | | | | | |
| 14 | Anstaltsgebäude | 68 | 738 | 1 422 | 81 | 53 |
| 15 | Büro- und Verwaltungsgebäude | 366 | 2 985 | 5 072 | 147 | 149 |
| 16 | Landwirtschaftliche Betriebsgebäude | 2 499 | 7 043 | 10 936 | 53 | 67 |
| 17 | Nichtlandwirtschaftliche Betriebsgebäude | 4 239 | 25 632 | 37 255 | 558 | 534 |
| 18 | darunter Fabrik- und Werkstattgebäude | 1 045 | 7 785 | 10 795 | 121 | 157 |
| 19 | Handels- und Lagergebäude | 1 941 | 15 086 | 19 378 | 350 | 315 |
| 20 | Hotels und Gaststätten | 146 | 432 | 850 | 20 | 16 |
| 21 | Sonstige Nichtwohngebäude | 461 | 2 533 | 4 381 | 49 | 43 |
| 22 | Nichtwohngebäude insgesamt | 7 633 | 38 931 | 59 065 | 888 | 845 |
| | Von den Nichtwohngebäuden entfielen auf: | | | | | |
| 23 | Öffentliche Bauherren | 490 | 2 125 | 3 817 | 26 | 26 |
| 24 | Unternehmen | 5 612 | 34 143 | 50 449 | 734 | 687 |
| | davon Land- und Forstwirtschaft, Tierhaltung, | | | | | |
| 25 | Fischerei | 2 575 | 7 182 | 11 109 | 53 | 67 |
| 26 | Produzierendes Gewerbe | 1 287 | 11 292 | 15 099 | 86 | 109 |
| | Handel, Kreditinstitute und Versicherungs- | | | | | |
| 27 | gewerbe, Dienstleistungen, Verkehr und Nachrichtenübermittlung | 1 750 | 15 668 | 24 241 | 595 | 511 |
| 28 | Private Haushalte | 1 290 | 1 760 | 3 109 | 103 | 110 |
| 29 | Organisationen ohne Erwerbszweck | 241 | 903 | 1 691 | 25 | 22 |

¹⁾ Einschl. Küchen und Wohnräume in sonstigen Wohneinheiten.

in Bayern im Jahr 2007 nach Gebäudearten und Bauherren

| Gebäude | | Alle Baumaßnahmen | | | | | | Lfd. Nr. |
|-------------------------|---|--------------------------|--------------------|---------------|--------------------|-------------------------|---|-------------|
| Wohnräume ¹⁾ | Veranschlagte Kosten der Bauwerke | Gebäude/ Baumaßnahmen | Nutzfläche | Wohnungen | | Wohnräume ¹⁾ | Veranschlagte Kosten der Bauwerke | |
| | | | | insgesamt | Wohnfläche | | | |
| Anzahl | 1 000 € | Anzahl | 100 m ² | Anzahl | 100 m ² | Anzahl | 1 000 € | |
| Wohnbau | | | | | | | | |
| 126 526 | 4 407 060 | X | X | X | X | X | X | 1 |
| 21 892 | 727 390 | X | X | X | X | X | X | 2 |
| 51 983 | 1 491 505 | X | X | X | X | X | X | 3 |
| 2 204 | 74 502 | 49 | 77 | 468 | 160 | 2 236 | 85 623 | 4 |
| 200 401 | 6 625 955 | 33 046 | 12 430 | 42 937 | 51 509 | 225 503 | 7 521 369 | 5 |
| 33 612 | 961 130 | 1 500 | 639 | 9 999 | 8 062 | 36 644 | 1 071 943 | 6 |
| 1 010 | 36 537 | 74 | 39 | 307 | 243 | 1 083 | 38 491 | 7 |
| 64 907 | 1 887 802 | 6 118 | 2 462 | 16 189 | 15 038 | 68 173 | 2 037 934 | 8 |
| 58 186 | 1 663 892 | 5 061 | 2 087 | 14 636 | 13 258 | 60 242 | 1 770 133 | 9 |
| 316 | 9 661 | 40 | 11 | 63 | 77 | 342 | 10 511 | 10 |
| 6 405 | 214 249 | 1 017 | 363 | 1 490 | 1 703 | 7 589 | 257 290 | 11 |
| 133 162 | 4 653 849 | 26 770 | 9 903 | 26 303 | 36 113 | 154 837 | 5 378 919 | 12 |
| 1 322 | 47 767 | 84 | 27 | 138 | 115 | 1 410 | 66 025 | 13 |
| Nichtwohnbau | | | | | | | | |
| 264 | 223 994 | 155 | 1 592 | 73 | 48 | 179 | 308 101 | 14 |
| 625 | 610 742 | 708 | 5 529 | 133 | 123 | 366 | 740 042 | 15 |
| 261 | 373 647 | 2 877 | 11 391 | 89 | 108 | 429 | 410 132 | 16 |
| 2 268 | 2 300 263 | 5 932 | 40 978 | 700 | 668 | 2 760 | 2 723 642 | 17 |
| 636 | 693 907 | 1 502 | 12 121 | 177 | 214 | 857 | 824 925 | 18 |
| 1 321 | 1 181 779 | 2 686 | 21 261 | 421 | 383 | 1 587 | 1 372 263 | 19 |
| 77 | 105 119 | 431 | 1 194 | 17 | 12 | 48 | 182 108 | 20 |
| 256 | 657 872 | 864 | 5 288 | - 9 | - 22 | - 23 | 920 974 | 21 |
| 3 674 | 4 166 518 | 10 536 | 64 778 | 986 | 926 | 3 711 | 5 102 891 | 22 |
| 165 | 613 973 | 838 | 4 690 | 12 | 1 | - 36 | 884 875 | 23 |
| 2 927 | 3 138 813 | 7 440 | 54 556 | 855 | 820 | 3 377 | 3 653 895 | 24 |
| 258 | 387 230 | 2 968 | 11 592 | 89 | 108 | 426 | 424 678 | 25 |
| 463 | 897 014 | 1 795 | 16 494 | 113 | 145 | 598 | 1 049 362 | 26 |
| 2 206 | 1 854 569 | 2 677 | 26 471 | 653 | 567 | 2 353 | 2 179 855 | 27 |
| 489 | 194 789 | 1 794 | 3 531 | 124 | 119 | 487 | 257 630 | 28 |
| 93 | 218 943 | 464 | 2 001 | - 5 | - 14 | - 117 | 306 491 | 29 |

4. Baufertigstellungen von Wohn- und Nichtwohngebäuden

| Schl.- Nr. | Gebiet | Errichtung neuer Wohngebäude | | | | | | | | | |
|---|-------------------------------------|------------------------------|----------------------|----------------|--------------------|------------------------------|---------------------------------|----------------------|----------------|--------------------|------------------------------|
| | | insgesamt ¹⁾ | | | | | darunter mit 1 oder 2 Wohnungen | | | | |
| | | Gebäude | Raum- inhalt | Woh- nungen | Wohn- fläche | Veran- schlagte Kosten | Gebäude | Raum- inhalt | Woh- nungen | Wohn- fläche | Veran- schlagte Kosten |
| | | Anzahl | 1 000 m ³ | Anzahl | 100 m ² | 1 000 € | Anzahl | 1 000 m ³ | Anzahl | 100 m ² | 1 000 € |
| Zusammenstellung nach Regierungsbezirken | | | | | | | | | | | |
| 1 | Oberbayern | 8 370 | 10 788 | 16 371 | 17 846 | 2 690 792 | 7 420 | 7 370 | 8 218 | 11 708 | 1 820 213 |
| 2 | Niederbayern | 2 936 | 3 448 | 4 048 | 5 307 | 759 544 | 2 812 | 3 093 | 3 126 | 4 703 | 678 058 |
| 3 | Oberpfalz | 3 085 | 3 260 | 4 198 | 5 254 | 710 621 | 2 961 | 2 834 | 3 211 | 4 543 | 617 112 |
| 4 | Oberfranken | 1 363 | 1 359 | 1 683 | 2 225 | 320 011 | 1 325 | 1 222 | 1 436 | 2 007 | 287 202 |
| 5 | Mittelfranken | 2 667 | 2 822 | 4 149 | 4 857 | 668 885 | 2 501 | 2 220 | 2 685 | 3 724 | 532 075 |
| 6 | Unterfranken | 2 073 | 2 237 | 2 944 | 3 759 | 565 905 | 1 978 | 1 915 | 2 249 | 3 177 | 476 972 |
| 7 | Schwaben | 3 206 | 3 742 | 4 940 | 6 026 | 910 197 | 3 004 | 2 954 | 3 294 | 4 641 | 722 818 |
| | Bayern | 23 700 | 27 656 | 38 333 | 45 273 | 6 625 955 | 22 001 | 21 609 | 24 219 | 34 504 | 5 134 450 |
| | Kreisfreie Städte | 3 784 | 5 359 | 10 266 | 9 560 | 1 341 941 | 3 089 | 2 600 | 3 291 | 4 460 | 634 102 |
| | dar. Großstädte ²⁾ | 2 591 | 3 959 | 8 194 | 7 174 | 1 004 716 | 2 010 | 1 616 | 2 121 | 2 814 | 396 116 |
| | Landkreise | 19 916 | 22 297 | 28 067 | 35 712 | 5 284 014 | 18 912 | 19 009 | 20 928 | 30 044 | 4 500 348 |
| Regierungsbezirk Oberbayern | | | | | | | | | | | |
| Kreisfreie Städte | | | | | | | | | | | |
| 161 | Ingolstadt | 307 | 390 | 627 | 624 | 87 464 | 259 | 224 | 270 | 367 | 51 316 |
| 162 | München | 984 | 1 776 | 4 200 | 3 343 | 499 380 | 648 | 497 | 686 | 878 | 139 454 |
| 163 | Rosenheim | 88 | 102 | 190 | 179 | 24 944 | 77 | 66 | 79 | 109 | 16 424 |
| | Zusammen | 1 379 | 2 268 | 5 017 | 4 146 | 611 788 | 984 | 787 | 1 035 | 1 354 | 207 194 |
| Landkreise | | | | | | | | | | | |
| 171 | Altötting | 135 | 164 | 215 | 256 | 36 563 | 125 | 131 | 141 | 199 | 29 263 |
| 172 | Berchtesgadener Land | 154 | 188 | 227 | 293 | 43 952 | 146 | 152 | 160 | 231 | 36 156 |
| 173 | Bad Tölz-Wolfratshausen | 270 | 323 | 446 | 530 | 89 454 | 244 | 240 | 276 | 391 | 66 110 |
| 174 | Dachau | 399 | 473 | 677 | 770 | 118 082 | 374 | 347 | 398 | 560 | 86 853 |
| 175 | Ebersberg | 324 | 362 | 506 | 633 | 89 270 | 290 | 267 | 313 | 451 | 67 829 |
| 176 | Eichstätt | 392 | 435 | 452 | 642 | 101 451 | 384 | 412 | 411 | 602 | 96 134 |
| 177 | Erding | 424 | 529 | 691 | 808 | 122 177 | 391 | 418 | 449 | 630 | 95 959 |
| 178 | Freising | 452 | 553 | 816 | 901 | 129 538 | 402 | 394 | 449 | 626 | 91 071 |
| 179 | Fürstenfeldbruck | 407 | 427 | 643 | 721 | 103 826 | 375 | 327 | 418 | 539 | 80 067 |
| 180 | Garmisch-Partenkirchen | 79 | 92 | 138 | 152 | 25 786 | 66 | 68 | 82 | 108 | 18 962 |
| 181 | Landsberg am Lech | 419 | 464 | 666 | 776 | 115 919 | 394 | 378 | 440 | 615 | 93 712 |
| 182 | Miesbach | 175 | 233 | 298 | 374 | 61 730 | 159 | 173 | 187 | 268 | 46 059 |
| 183 | Mühldorf a. Inn | 242 | 282 | 341 | 442 | 62 600 | 228 | 242 | 255 | 374 | 54 048 |
| 184 | München | 873 | 1 265 | 1 844 | 2 095 | 315 633 | 756 | 768 | 808 | 1 236 | 200 880 |
| 185 | Neuburg-Schrobenhausen | 256 | 332 | 353 | 474 | 78 935 | 245 | 297 | 273 | 413 | 70 839 |
| 186 | Pfaffenhofen a.d. Ilm | 375 | 463 | 539 | 705 | 107 593 | 354 | 413 | 413 | 614 | 95 508 |
| 187 | Rosenheim | 562 | 657 | 857 | 1 058 | 160 100 | 526 | 539 | 611 | 865 | 131 510 |
| 188 | Starnberg | 292 | 399 | 521 | 658 | 102 348 | 266 | 286 | 297 | 485 | 73 275 |
| 189 | Traunstein | 466 | 522 | 641 | 824 | 126 689 | 441 | 453 | 492 | 706 | 110 550 |
| 190 | Weilheim-Schongau | 295 | 358 | 483 | 588 | 87 358 | 270 | 279 | 310 | 441 | 68 234 |
| | Zusammen | 6 991 | 8 521 | 11 354 | 13 700 | 2 079 004 | 6 436 | 6 584 | 7 183 | 10 354 | 1 613 019 |
| 1 | Oberbayern | 8 370 | 10 788 | 16 371 | 17 846 | 2 690 792 | 7 420 | 7 370 | 8 218 | 11 708 | 1 820 213 |

¹⁾ Einschl. Wohnheime. - ²⁾ München, Nürnberg, Augsburg, Würzburg, Regensburg, Ingolstadt, Fürth, Erlangen.

in Bayern im Jahr 2007 nach Kreisen

| noch: Errichtung neuer Wohngebäude | | Errichtung neuer Nichtwohngebäude | | | | | Alle Baumaßnahmen | | | | | | Schl.-Nr. |
|------------------------------------|-----------|-----------------------------------|------------|------------|-----------|----------------------|----------------------|------------|-----------|------------------------------------|------------|----------------------|-----------|
| darunter mit Eigentumswohnungen | | Gebäude | Rauminhalt | Nutzfläche | Wohnungen | Veranschlagte Kosten | Gebäude/Baumaßnahmen | Nutzfläche | Wohnungen | darunter im Freistellungsverfahren | Wohnfläche | Veranschlagte Kosten | |
| Gebäude | Wohnungen | | | | | | | | | | | | |
| Anzahl | | 1 000 m³ | 100 m² | Anzahl | 1 000 € | Anzahl | 100 m² | Anzahl | | 100 m² | 1 000 € | | |

Zusammenstellung nach Regierungsbezirken

| | | | | | | | | | | | | | |
|--------------|--------------|--------------|---------------|---------------|------------|------------------|---------------|---------------|---------------|--------------|---------------|-------------------|---|
| 596 | 5 412 | 2 001 | 12 124 | 19 591 | 508 | 1 586 907 | 13 830 | 25 579 | 18 289 | 3 896 | 20 094 | 4 819 407 | 1 |
| 61 | 364 | 1 602 | 5 106 | 8 048 | 69 | 434 042 | 6 040 | 10 435 | 4 634 | 975 | 6 119 | 1 364 276 | 2 |
| 74 | 630 | 907 | 3 785 | 5 650 | 40 | 345 532 | 5 051 | 7 837 | 4 793 | 1 267 | 5 988 | 1 248 624 | 3 |
| 26 | 175 | 483 | 2 458 | 3 751 | 20 | 226 822 | 2 916 | 4 841 | 1 996 | 422 | 2 705 | 699 621 | 4 |
| 135 | 1 076 | 778 | 4 664 | 6 848 | 71 | 579 913 | 4 940 | 8 523 | 4 886 | 790 | 5 849 | 1 465 880 | 5 |
| 43 | 418 | 678 | 3 384 | 4 850 | 69 | 320 164 | 4 574 | 6 835 | 3 623 | 741 | 4 653 | 1 123 808 | 6 |
| 122 | 1 050 | 1 184 | 7 410 | 10 327 | 111 | 673 138 | 6 231 | 13 157 | 5 702 | 1 114 | 7 026 | 1 902 644 | 7 |
| 1 057 | 9 125 | 7 633 | 38 931 | 59 065 | 888 | 4 166 518 | 43 582 | 77 208 | 43 923 | 9 205 | 52 434 | 12 624 260 | |
| 540 | 5 154 | 767 | 7 464 | 12 467 | 101 | 1 149 640 | 6 739 | 14 724 | 11 429 | 1 200 | 11 033 | 2 998 620 | |
| 456 | 4 486 | 499 | 5 620 | 9 488 | 90 | 925 392 | 4 403 | 10 699 | 9 190 | 789 | 8 356 | 2 246 626 | |
| 517 | 3 971 | 6 866 | 31 467 | 46 598 | 787 | 3 016 878 | 36 843 | 62 484 | 32 494 | 8 005 | 41 401 | 9 625 640 | |

Regierungsbezirk Oberbayern

| | | | | | | | | | | | | | |
|------------|--------------|--------------|---------------|---------------|------------|------------------|---------------|---------------|---------------|--------------|---------------|------------------|----------|
| 41 | 261 | 26 | 239 | 455 | 11 | 36 416 | 385 | 599 | 661 | 29 | 662 | 134 044 | 161 |
| 258 | 2 560 | 226 | 1 783 | 3 665 | 67 | 368 260 | 1 674 | 3 831 | 4 520 | 539 | 3 700 | 965 303 | 162 |
| 8 | 95 | 20 | 44 | 73 | - | 3 072 | 185 | 153 | 201 | 31 | 195 | 37 996 | 163 |
| 307 | 2 916 | 272 | 2 066 | 4 193 | 78 | 407 748 | 2 244 | 4 583 | 5 382 | 599 | 4 557 | 1 137 343 | |
| 8 | 64 | 88 | 385 | 623 | 2 | 45 363 | 324 | 817 | 236 | 76 | 300 | 115 165 | 171 |
| 5 | 50 | 65 | 163 | 268 | 3 | 21 491 | 371 | 385 | 305 | 65 | 385 | 85 318 | 172 |
| 11 | 83 | 83 | 318 | 520 | 15 | 39 379 | 499 | 744 | 541 | 56 | 644 | 157 654 | 173 |
| 17 | 201 | 61 | 788 | 896 | 4 | 50 041 | 540 | 1 120 | 731 | 99 | 840 | 180 584 | 174 |
| 19 | 134 | 55 | 431 | 636 | 63 | 78 683 | 518 | 965 | 622 | 86 | 752 | 193 179 | 175 |
| 3 | 11 | 102 | 386 | 584 | 7 | 40 045 | 642 | 793 | 505 | 148 | 726 | 155 628 | 176 |
| 10 | 115 | 91 | 576 | 815 | 7 | 42 169 | 601 | 1 091 | 747 | 173 | 873 | 176 855 | 177 |
| 19 | 133 | 78 | 1 416 | 1 972 | 45 | 98 872 | 599 | 2 209 | 907 | 125 | 975 | 237 503 | 178 |
| 19 | 154 | 62 | 353 | 522 | 19 | 44 171 | 672 | 753 | 706 | 224 | 810 | 168 823 | 179 |
| 1 | 5 | 15 | 85 | 137 | 11 | 15 744 | 110 | 194 | 153 | 10 | 168 | 43 337 | 180 |
| 13 | 129 | 68 | 255 | 404 | 8 | 26 585 | 667 | 686 | 773 | 201 | 884 | 164 254 | 181 |
| 9 | 55 | 55 | 195 | 336 | 15 | 29 042 | 341 | 616 | 367 | 87 | 444 | 101 794 | 182 |
| 8 | 61 | 122 | 387 | 582 | 4 | 45 273 | 525 | 789 | 394 | 21 | 517 | 126 941 | 183 |
| 80 | 793 | 115 | 1 500 | 2 633 | 107 | 273 691 | 1 175 | 3 390 | 1 983 | 711 | 2 210 | 627 509 | 184 |
| 8 | 70 | 87 | 336 | 516 | 8 | 44 117 | 421 | 812 | 415 | 102 | 543 | 147 470 | 185 |
| 11 | 80 | 95 | 470 | 693 | 10 | 45 428 | 581 | 988 | 589 | 127 | 790 | 165 389 | 186 |
| 13 | 107 | 189 | 986 | 1 453 | 42 | 110 747 | 990 | 1 894 | 1 016 | 316 | 1 253 | 312 441 | 187 |
| 10 | 87 | 52 | 378 | 690 | 27 | 52 570 | 547 | 965 | 598 | 110 | 754 | 178 956 | 188 |
| 14 | 95 | 146 | 326 | 559 | 23 | 39 571 | 907 | 916 | 769 | 398 | 997 | 202 217 | 189 |
| 11 | 69 | 100 | 323 | 562 | 10 | 36 177 | 556 | 869 | 550 | 162 | 671 | 141 047 | 190 |
| 289 | 2 496 | 1 729 | 10 058 | 15 399 | 430 | 1 179 159 | 11 586 | 20 996 | 12 907 | 3 297 | 15 537 | 3 682 064 | |
| 596 | 5 412 | 2 001 | 12 124 | 19 591 | 508 | 1 586 907 | 13 830 | 25 579 | 18 289 | 3 896 | 20 094 | 4 819 407 | 1 |

Noch: 4. Baufertigstellungen von Wohn- und Nichtwohngebäuden

| Schl.- Nr. | Gebiet | Errichtung neuer Wohngebäude | | | | | | | | | |
|--------------------------------------|-----------------------------|------------------------------|----------------------|----------------|--------------------|------------------------------|---------------------------------|----------------------|----------------|--------------------|------------------------------|
| | | insgesamt ¹⁾ | | | | | darunter mit 1 oder 2 Wohnungen | | | | |
| | | Gebäude | Raum- inhalt | Woh- nungen | Wohn- fläche | Veran- schlagte Kosten | Gebäude | Raum- inhalt | Woh- nungen | Wohn- fläche | Veran- schlagte Kosten |
| | | Anzahl | 1 000 m ³ | Anzahl | 100 m ² | 1 000 € | Anzahl | 1 000 m ³ | Anzahl | 100 m ² | 1 000 € |
| Regierungsbezirk Niederbayern | | | | | | | | | | | |
| Kreisfreie Städte | | | | | | | | | | | |
| 261 | Landshut | 133 | 151 | 216 | 252 | 38 885 | 119 | 112 | 129 | 181 | 28 543 |
| 262 | Passau | 114 | 133 | 181 | 238 | 29 447 | 104 | 104 | 116 | 179 | 22 869 |
| 263 | Straubing | 84 | 96 | 115 | 137 | 23 357 | 80 | 77 | 83 | 115 | 18 607 |
| | Zusammen | 331 | 380 | 512 | 626 | 91 689 | 303 | 293 | 328 | 474 | 70 019 |
| Landkreise | | | | | | | | | | | |
| 271 | Deggendorf | 273 | 351 | 592 | 571 | 79 139 | 258 | 283 | 289 | 450 | 62 302 |
| 272 | Freyung-Grafenau | 134 | 146 | 151 | 231 | 30 906 | 134 | 146 | 151 | 231 | 30 906 |
| 273 | Kelheim | 339 | 390 | 445 | 596 | 87 088 | 324 | 357 | 365 | 544 | 80 636 |
| 274 | Landshut | 436 | 515 | 550 | 763 | 113 320 | 419 | 464 | 448 | 681 | 102 708 |
| 275 | Passau | 540 | 611 | 726 | 964 | 129 860 | 515 | 548 | 582 | 857 | 115 432 |
| 276 | Regen | 112 | 133 | 139 | 204 | 28 600 | 109 | 125 | 123 | 191 | 26 683 |
| 277 | Rottal-Inn | 241 | 289 | 288 | 429 | 61 047 | 239 | 284 | 274 | 420 | 60 054 |
| 278 | Straubing-Bogen | 332 | 398 | 398 | 577 | 86 717 | 321 | 377 | 353 | 540 | 82 401 |
| 279 | Dingolfing-Landau | 198 | 234 | 247 | 346 | 51 178 | 190 | 215 | 213 | 314 | 46 917 |
| | Zusammen | 2 605 | 3 068 | 3 536 | 4 680 | 667 855 | 2 509 | 2 800 | 2 798 | 4 228 | 608 039 |
| 2 | Niederbayern | 2 936 | 3 448 | 4 048 | 5 307 | 759 544 | 2 812 | 3 093 | 3 126 | 4 703 | 678 058 |
| Regierungsbezirk Oberpfalz | | | | | | | | | | | |
| Kreisfreie Städte | | | | | | | | | | | |
| 361 | Amberg | 80 | 92 | 173 | 155 | 20 009 | 73 | 63 | 80 | 104 | 14 579 |
| 362 | Regensburg | 304 | 441 | 829 | 757 | 99 000 | 247 | 199 | 260 | 351 | 44 387 |
| 363 | Weiden i.d.Opf. | 74 | 76 | 100 | 127 | 16 669 | 71 | 64 | 77 | 104 | 14 286 |
| | Zusammen | 458 | 610 | 1 102 | 1 039 | 135 678 | 391 | 326 | 417 | 559 | 73 252 |
| Landkreise | | | | | | | | | | | |
| 371 | Amberg-Weizsach | 231 | 220 | 254 | 359 | 49 072 | 230 | 219 | 251 | 357 | 48 872 |
| 372 | Cham | 293 | 359 | 390 | 533 | 75 757 | 283 | 332 | 330 | 488 | 69 927 |
| 373 | Neumarkt i.d.Opf. | 268 | 334 | 353 | 487 | 76 374 | 257 | 291 | 281 | 430 | 66 653 |
| 374 | Neustadt a.d.Waldnaab | 746 | 629 | 773 | 1 083 | 125 649 | 745 | 627 | 767 | 1 078 | 125 154 |
| 375 | Regensburg | 622 | 623 | 740 | 1 003 | 140 861 | 604 | 585 | 659 | 937 | 132 943 |
| 376 | Schwandorf | 317 | 333 | 414 | 514 | 73 644 | 303 | 303 | 341 | 463 | 67 507 |
| 377 | Tirschenreuth | 150 | 154 | 172 | 236 | 33 586 | 148 | 150 | 165 | 230 | 32 804 |
| | Zusammen | 2 627 | 2 650 | 3 096 | 4 215 | 574 943 | 2 570 | 2 508 | 2 794 | 3 984 | 543 860 |
| 3 | Oberpfalz | 3 085 | 3 260 | 4 198 | 5 254 | 710 621 | 2 961 | 2 834 | 3 211 | 4 543 | 617 112 |

¹⁾ Einschl. Wohnheime.

in Bayern im Jahr 2007 nach Kreisen

| noch: Errichtung neuer Wohngebäude | | Errichtung neuer Nichtwohngebäude | | | | | Alle Baumaßnahmen | | | | | | Schl.-Nr. |
|--------------------------------------|------------|-----------------------------------|--------------|--------------|-----------|----------------------|----------------------|---------------|--------------|------------------------------------|--------------|----------------------|-----------|
| darunter mit Eigentumswohnungen | | Gebäude | Rauminhalt | Nutzfläche | Wohnungen | Veranschlagte Kosten | Gebäude/Baumaßnahmen | Nutzfläche | Wohnungen | darunter im Freistellungsverfahren | Wohnfläche | Veranschlagte Kosten | |
| Gebäude | Wohnungen | | | | | | | | | | | | |
| Anzahl | | 1 000 m³ | 100 m² | Anzahl | 1 000 € | Anzahl | 100 m² | Anzahl | | 100 m² | 1 000 € | | |
| Regierungsbezirk Niederbayern | | | | | | | | | | | | | |
| 12 | 80 | 18 | 94 | 177 | - | 13 407 | 210 | 241 | 231 | 38 | 279 | 61 333 | 261 |
| 6 | 36 | 28 | 56 | 97 | 4 | 7 530 | 191 | 186 | 201 | 41 | 260 | 42 713 | 262 |
| 2 | 24 | 19 | 310 | 337 | - | 25 809 | 189 | 427 | 105 | 13 | 155 | 65 180 | 263 |
| 20 | 140 | 65 | 460 | 611 | 4 | 46 746 | 590 | 853 | 537 | 92 | 695 | 169 226 | |
| 6 | 31 | 77 | 373 | 552 | 5 | 35 140 | 430 | 772 | 626 | 125 | 609 | 123 974 | 271 |
| 1 | 2 | 119 | 245 | 404 | 2 | 20 912 | 390 | 549 | 198 | 22 | 318 | 66 979 | 272 |
| 4 | 15 | 129 | 786 | 1 476 | 8 | 60 954 | 589 | 1 706 | 515 | 55 | 691 | 164 286 | 273 |
| 5 | 35 | 185 | 597 | 932 | 16 | 58 013 | 728 | 1 221 | 613 | 138 | 830 | 181 768 | 274 |
| 17 | 109 | 237 | 589 | 949 | 13 | 50 528 | 1 088 | 1 354 | 874 | 260 | 1 149 | 210 017 | 275 |
| - | - | 107 | 364 | 571 | 9 | 35 362 | 314 | 715 | 188 | 23 | 277 | 79 849 | 276 |
| 1 | 4 | 314 | 730 | 1 135 | 4 | 55 783 | 754 | 1 366 | 345 | 43 | 514 | 135 115 | 277 |
| 3 | 8 | 203 | 534 | 786 | 7 | 44 587 | 705 | 1 113 | 469 | 132 | 659 | 147 730 | 278 |
| 4 | 20 | 166 | 428 | 631 | 1 | 26 017 | 452 | 787 | 269 | 85 | 379 | 85 332 | 279 |
| 41 | 224 | 1 537 | 4 646 | 7 437 | 65 | 387 296 | 5 450 | 9 582 | 4 097 | 883 | 5 425 | 1 195 050 | |
| 61 | 364 | 1 602 | 5 106 | 8 048 | 69 | 434 042 | 6 040 | 10 435 | 4 634 | 975 | 6 119 | 1 364 276 | 2 |
| Regierungsbezirk Oberpfalz | | | | | | | | | | | | | |
| 2 | 18 | 15 | 71 | 125 | 1 | 10 682 | 111 | 177 | 189 | 46 | 166 | 32 620 | 361 |
| 37 | 406 | 42 | 671 | 1 064 | 1 | 62 788 | 449 | 1 186 | 982 | 80 | 903 | 203 396 | 362 |
| 3 | 23 | 15 | 99 | 174 | - | 13 119 | 118 | 227 | 113 | 21 | 139 | 38 668 | 363 |
| 42 | 447 | 72 | 841 | 1 364 | 2 | 86 589 | 678 | 1 590 | 1 284 | 147 | 1 208 | 274 684 | |
| - | - | 99 | 394 | 540 | 2 | 28 618 | 451 | 658 | 302 | 77 | 432 | 88 677 | 371 |
| 6 | 36 | 207 | 548 | 896 | 12 | 47 488 | 772 | 1 274 | 521 | 61 | 705 | 171 467 | 372 |
| 6 | 45 | 150 | 615 | 838 | 1 | 50 870 | 556 | 1 091 | 418 | 105 | 570 | 154 147 | 373 |
| 1 | 2 | 114 | 267 | 431 | 2 | 22 810 | 997 | 912 | 815 | 452 | 1 148 | 160 604 | 374 |
| 11 | 59 | 120 | 550 | 685 | 11 | 53 648 | 856 | 979 | 807 | 203 | 1 102 | 210 673 | 375 |
| 6 | 37 | 63 | 320 | 501 | 6 | 35 185 | 417 | 702 | 431 | 167 | 531 | 113 924 | 376 |
| 2 | 4 | 82 | 250 | 395 | 4 | 20 324 | 324 | 631 | 215 | 55 | 293 | 74 448 | 377 |
| 32 | 183 | 835 | 2 944 | 4 286 | 38 | 258 943 | 4 373 | 6 247 | 3 509 | 1 120 | 4 780 | 973 940 | |
| 74 | 630 | 907 | 3 785 | 5 650 | 40 | 345 532 | 5 051 | 7 837 | 4 793 | 1 267 | 5 988 | 1 248 624 | 3 |

Noch: 4. Baufertigstellungen von Wohn- und Nichtwohngebäuden

| Schl.- Nr. | Gebiet | Errichtung neuer Wohngebäude | | | | | | | | | |
|---------------------------------------|-----------------------------------|------------------------------|----------------------|----------------|--------------------|------------------------------|---------------------------------|----------------------|----------------|--------------------|------------------------------|
| | | insgesamt ¹⁾ | | | | | darunter mit 1 oder 2 Wohnungen | | | | |
| | | Gebäude | Raum- inhalt | Woh- nungen | Wohn- fläche | Veran- schlagte Kosten | Gebäude | Raum- inhalt | Woh- nungen | Wohn- fläche | Veran- schlagte Kosten |
| | | Anzahl | 1 000 m ³ | Anzahl | 100 m ² | 1 000 € | Anzahl | 1 000 m ³ | Anzahl | 100 m ² | 1 000 € |
| Regierungsbezirk Oberfranken | | | | | | | | | | | |
| Kreisfreie Städte | | | | | | | | | | | |
| 461 | Bamberg | 90 | 127 | 182 | 210 | 30 653 | 80 | 73 | 89 | 118 | 17 809 |
| 462 | Bayreuth | 38 | 43 | 58 | 77 | 10 122 | 34 | 34 | 34 | 58 | 7 679 |
| 463 | Coburg | 43 | 57 | 71 | 86 | 14 685 | 36 | 36 | 41 | 61 | 8 302 |
| 464 | Hof | 15 | 16 | 16 | 28 | 3 718 | 15 | 16 | 16 | 28 | 3 718 |
| | Zusammen | 186 | 242 | 327 | 400 | 59 178 | 165 | 158 | 180 | 264 | 37 508 |
| Landkreise | | | | | | | | | | | |
| 471 | Bamberg | 279 | 275 | 333 | 439 | 63 793 | 273 | 261 | 305 | 418 | 61 079 |
| 472 | Bayreuth | 179 | 164 | 195 | 260 | 37 103 | 177 | 155 | 189 | 255 | 34 999 |
| 473 | Coburg | 119 | 103 | 138 | 182 | 23 546 | 118 | 99 | 126 | 173 | 22 746 |
| 474 | Forchheim | 224 | 228 | 272 | 364 | 53 047 | 220 | 215 | 238 | 341 | 50 294 |
| 475 | Hof | 91 | 84 | 107 | 143 | 21 335 | 90 | 81 | 103 | 137 | 20 624 |
| 476 | Kronach | 69 | 69 | 78 | 109 | 16 458 | 68 | 66 | 72 | 104 | 15 896 |
| 477 | Kulmbach | 101 | 87 | 111 | 151 | 20 638 | 100 | 85 | 104 | 146 | 20 038 |
| 478 | Lichtenfels | 57 | 55 | 61 | 92 | 12 735 | 56 | 50 | 58 | 84 | 11 840 |
| 479 | Wunsiedel i. Fichtelgebirge | 58 | 52 | 61 | 85 | 12 178 | 58 | 52 | 61 | 85 | 12 178 |
| | Zusammen | 1 177 | 1 117 | 1 356 | 1 825 | 260 833 | 1 160 | 1 065 | 1 256 | 1 743 | 249 694 |
| 4 | Oberfranken | 1 363 | 1 359 | 1 683 | 2 225 | 320 011 | 1 325 | 1 222 | 1 436 | 2 007 | 287 202 |
| Regierungsbezirk Mittelfranken | | | | | | | | | | | |
| Kreisfreie Städte | | | | | | | | | | | |
| 561 | Ansbach | 59 | 63 | 115 | 109 | 16 240 | 54 | 48 | 60 | 83 | 12 480 |
| 562 | Erlangen | 162 | 154 | 268 | 303 | 39 458 | 151 | 118 | 157 | 220 | 28 429 |
| 563 | Fürth | 89 | 130 | 222 | 237 | 28 147 | 75 | 65 | 81 | 113 | 14 262 |
| 564 | Nürnberg | 456 | 632 | 1 218 | 1 141 | 133 954 | 387 | 309 | 408 | 541 | 65 762 |
| 565 | Schwabach | 73 | 72 | 103 | 129 | 20 462 | 67 | 58 | 73 | 101 | 16 666 |
| | Zusammen | 839 | 1 051 | 1 926 | 1 919 | 238 261 | 734 | 599 | 779 | 1 058 | 137 599 |
| Landkreise | | | | | | | | | | | |
| 571 | Ansbach | 314 | 308 | 365 | 488 | 73 229 | 303 | 290 | 328 | 459 | 69 210 |
| 572 | Erlangen-Höchstadt | 350 | 349 | 434 | 576 | 85 785 | 342 | 316 | 370 | 520 | 77 591 |
| 573 | Fürth | 323 | 275 | 373 | 497 | 69 888 | 315 | 256 | 334 | 462 | 64 516 |
| 574 | Nürnberger Land | 289 | 294 | 392 | 499 | 68 242 | 271 | 249 | 292 | 415 | 58 107 |
| 575 | Neustadt/Aisch-B-Windsh. | 145 | 138 | 168 | 234 | 33 273 | 142 | 131 | 150 | 220 | 31 850 |
| 576 | Roth | 278 | 272 | 335 | 431 | 68 809 | 268 | 249 | 287 | 387 | 62 849 |
| 577 | Weißenburg-Gunzenhausen | 129 | 135 | 156 | 214 | 31 398 | 126 | 130 | 145 | 203 | 30 353 |
| | Zusammen | 1 828 | 1 771 | 2 223 | 2 939 | 430 624 | 1 767 | 1 622 | 1 906 | 2 666 | 394 476 |
| 5 | Mittelfranken | 2 667 | 2 822 | 4 149 | 4 857 | 668 885 | 2 501 | 2 220 | 2 685 | 3 724 | 532 075 |

¹⁾ Einschl. Wohnheime.

in Bayern im Jahr 2007 nach Kreisen

| noch: Errichtung neuer Wohngebäude | | Errichtung neuer Nichtwohngebäude | | | | | Alle Baumaßnahmen | | | | | | Schl.- Nr. |
|---------------------------------------|----------------|-----------------------------------|-----------------|-----------------|----------------|------------------------------|-------------------------------|-----------------|----------------|---|-----------------|------------------------------|---------------|
| darunter mit Eigentumswohnungen | | Gebäude | Raum- inhalt | Nutz- fläche | Woh- nungen | Veran- schlagte Kosten | Gebäude/ Baumaß- nahmen | Nutz- fläche | Woh- nungen | darunter im Frei- stellungs- verfahren | Wohn- fläche | Veran- schlagte Kosten | |
| Gebäude | Woh- nungen | | | | | | | | | | | | |
| Anzahl | | 1 000 m³ | 100 m² | Anzahl | 1 000 € | Anzahl | 100 m² | Anzahl | | 100 m² | 1 000 € | | |

Regierungsbezirk Oberfranken

| | | | | | | | | | | | | | |
|-----------|------------|------------|--------------|--------------|-----------|----------------|--------------|--------------|--------------|------------|--------------|----------------|----------|
| 10 | 93 | 15 | 127 | 323 | - | 24 743 | 189 | 439 | 189 | 16 | 238 | 71 696 | 461 |
| 2 | 12 | 20 | 108 | 223 | - | 19 369 | 104 | 244 | 72 | 3 | 93 | 43 500 | 462 |
| 3 | 18 | 12 | 189 | 285 | - | 18 861 | 104 | 348 | 87 | 27 | 109 | 52 523 | 463 |
| - | - | 6 | 46 | 76 | - | 5 686 | 35 | 90 | 10 | 3 | 24 | 10 697 | 464 |
| 15 | 123 | 53 | 470 | 908 | - | 68 659 | 432 | 1 121 | 358 | 49 | 463 | 178 416 | |
| 4 | 20 | 81 | 493 | 683 | 1 | 32 962 | 560 | 863 | 396 | 66 | 544 | 116 855 | 471 |
| - | - | 63 | 186 | 297 | 8 | 17 174 | 297 | 370 | 241 | 71 | 308 | 60 336 | 472 |
| 1 | 12 | 34 | 153 | 251 | - | 12 579 | 233 | 334 | 166 | 65 | 213 | 45 800 | 473 |
| 2 | 8 | 48 | 428 | 449 | 7 | 32 552 | 374 | 611 | 320 | 52 | 421 | 97 567 | 474 |
| 1 | 2 | 62 | 221 | 366 | 2 | 16 645 | 282 | 467 | 121 | 34 | 186 | 50 919 | 475 |
| 1 | 6 | 45 | 117 | 182 | 1 | 11 608 | 217 | 290 | 105 | 16 | 156 | 37 267 | 476 |
| - | - | 30 | 153 | 228 | 1 | 11 004 | 184 | 272 | 131 | 33 | 177 | 37 961 | 477 |
| 2 | 4 | 17 | 68 | 110 | - | 6 421 | 120 | 159 | 79 | 12 | 111 | 29 306 | 478 |
| - | - | 50 | 169 | 277 | - | 17 218 | 217 | 354 | 79 | 24 | 125 | 45 194 | 479 |
| 11 | 52 | 430 | 1 988 | 2 843 | 20 | 158 163 | 2 484 | 3 719 | 1 638 | 373 | 2 242 | 521 205 | |
| 26 | 175 | 483 | 2 458 | 3 751 | 20 | 226 822 | 2 916 | 4 841 | 1 996 | 422 | 2 705 | 699 621 | 4 |

Regierungsbezirk Mittelfranken

| | | | | | | | | | | | | | |
|------------|--------------|------------|--------------|--------------|-----------|----------------|--------------|--------------|--------------|------------|--------------|------------------|----------|
| 3 | 30 | 8 | 16 | 30 | - | 3 794 | 94 | 70 | 132 | 57 | 122 | 23 935 | 561 |
| 8 | 73 | 22 | 626 | 767 | 1 | 131 069 | 214 | 810 | 327 | 47 | 357 | 177 655 | 562 |
| 11 | 124 | 18 | 232 | 385 | 1 | 21 154 | 149 | 407 | 310 | 10 | 329 | 67 897 | 563 |
| 70 | 636 | 92 | 1 358 | 2 050 | 6 | 188 934 | 914 | 2 455 | 1 394 | 44 | 1 423 | 401 937 | 564 |
| 7 | 21 | 16 | 92 | 196 | - | 17 751 | 130 | 240 | 116 | 10 | 145 | 42 499 | 565 |
| 99 | 884 | 156 | 2 325 | 3 427 | 8 | 362 702 | 1 501 | 3 982 | 2 279 | 168 | 2 377 | 713 923 | |
| 2 | 8 | 188 | 630 | 959 | 9 | 64 331 | 733 | 1 120 | 451 | 95 | 605 | 157 079 | 571 |
| 5 | 37 | 88 | 441 | 615 | 15 | 41 674 | 611 | 829 | 512 | 184 | 682 | 143 343 | 572 |
| 3 | 13 | 30 | 69 | 121 | 3 | 5 729 | 431 | 209 | 399 | 138 | 539 | 82 764 | 573 |
| 15 | 89 | 86 | 310 | 463 | 23 | 28 183 | 639 | 665 | 469 | 51 | 613 | 120 538 | 574 |
| 2 | 8 | 76 | 269 | 385 | 6 | 21 480 | 292 | 460 | 211 | 48 | 288 | 62 107 | 575 |
| 6 | 27 | 73 | 352 | 496 | 5 | 33 447 | 414 | 770 | 366 | 49 | 470 | 117 797 | 576 |
| 3 | 10 | 81 | 269 | 381 | 2 | 22 367 | 319 | 488 | 199 | 57 | 274 | 68 329 | 577 |
| 36 | 192 | 622 | 2 340 | 3 420 | 63 | 217 211 | 3 439 | 4 541 | 2 607 | 622 | 3 472 | 751 957 | |
| 135 | 1 076 | 778 | 4 664 | 6 848 | 71 | 579 913 | 4 940 | 8 523 | 4 886 | 790 | 5 849 | 1 465 880 | 5 |

Noch: 4. Baufertigstellungen von Wohn- und Nichtwohngebäuden

| Schl.- Nr. | Gebiet | Errichtung neuer Wohngebäude | | | | | | | | | |
|--------------------------------------|---------------------------|------------------------------|----------------------|----------------|--------------------|------------------------------|---------------------------------|----------------------|----------------|--------------------|------------------------------|
| | | insgesamt ¹⁾ | | | | | darunter mit 1 oder 2 Wohnungen | | | | |
| | | Gebäude | Raum- inhalt | Woh- nungen | Wohn- fläche | Veran- schlagte Kosten | Gebäude | Raum- inhalt | Woh- nungen | Wohn- fläche | Veran- schlagte Kosten |
| | | Anzahl | 1 000 m ³ | Anzahl | 100 m ² | 1 000 € | Anzahl | 1 000 m ³ | Anzahl | 100 m ² | 1 000 € |
| Regierungsbezirk Unterfranken | | | | | | | | | | | |
| Kreisfreie Städte | | | | | | | | | | | |
| 661 | Aschaffenburg | 77 | 117 | 182 | 209 | 27 960 | 66 | 61 | 79 | 108 | 14 564 |
| 662 | Schweinfurt | 34 | 36 | 51 | 66 | 8 856 | 33 | 31 | 37 | 53 | 7 526 |
| 663 | Würzburg | 84 | 159 | 300 | 268 | 50 743 | 72 | 64 | 79 | 107 | 18 335 |
| | Zusammen | 195 | 313 | 533 | 543 | 87 559 | 171 | 156 | 195 | 268 | 40 425 |
| Landkreise | | | | | | | | | | | |
| 671 | Aschaffenburg | 358 | 391 | 528 | 669 | 98 600 | 336 | 328 | 392 | 555 | 82 271 |
| 672 | Bad Kissingen | 203 | 229 | 269 | 355 | 55 223 | 197 | 205 | 224 | 312 | 49 467 |
| 673 | Rhön-Grabfeld | 107 | 106 | 122 | 166 | 26 093 | 104 | 100 | 110 | 156 | 24 734 |
| 674 | Haßberge | 125 | 119 | 148 | 194 | 30 549 | 123 | 114 | 139 | 188 | 29 280 |
| 675 | Kitzingen | 190 | 182 | 219 | 306 | 43 779 | 185 | 175 | 202 | 292 | 42 111 |
| 676 | Miltenberg | 178 | 189 | 249 | 316 | 47 978 | 165 | 166 | 196 | 269 | 41 821 |
| 677 | Main-Spessart | 196 | 200 | 248 | 346 | 49 658 | 187 | 183 | 209 | 308 | 45 418 |
| 678 | Schweinfurt | 195 | 196 | 232 | 315 | 49 971 | 190 | 186 | 211 | 299 | 47 236 |
| 679 | Würzburg | 326 | 313 | 396 | 549 | 76 495 | 320 | 303 | 371 | 529 | 74 209 |
| | Zusammen | 1 878 | 1 924 | 2 411 | 3 216 | 478 346 | 1 807 | 1 759 | 2 054 | 2 909 | 436 547 |
| 6 | Unterfranken | 2 073 | 2 237 | 2 944 | 3 759 | 565 905 | 1 978 | 1 915 | 2 249 | 3 177 | 476 972 |
| Regierungsbezirk Schwaben | | | | | | | | | | | |
| Kreisfreie Städte | | | | | | | | | | | |
| 761 | Augsburg | 205 | 277 | 530 | 502 | 66 570 | 171 | 141 | 180 | 237 | 34 171 |
| 762 | Kaufbeuren | 50 | 42 | 56 | 80 | 11 062 | 49 | 40 | 50 | 75 | 10 417 |
| 763 | Kempten (Allgäu) | 76 | 112 | 185 | 203 | 25 644 | 59 | 46 | 64 | 84 | 10 643 |
| 764 | Memmingen | 65 | 64 | 78 | 102 | 14 512 | 62 | 56 | 63 | 86 | 12 874 |
| | Zusammen | 396 | 495 | 849 | 887 | 117 788 | 341 | 282 | 357 | 482 | 68 105 |
| Landkreise | | | | | | | | | | | |
| 771 | Aichach-Friedberg | 340 | 411 | 475 | 619 | 97 032 | 323 | 344 | 357 | 514 | 81 018 |
| 772 | Augsburg | 560 | 649 | 829 | 1 052 | 154 716 | 532 | 514 | 572 | 831 | 125 903 |
| 773 | Dillingen a.d.Donau | 122 | 132 | 131 | 192 | 32 325 | 121 | 131 | 128 | 189 | 32 105 |
| 774 | Günzburg | 205 | 217 | 246 | 322 | 51 367 | 202 | 204 | 220 | 303 | 48 736 |
| 775 | Neu-Ulm | 318 | 405 | 592 | 674 | 100 772 | 283 | 264 | 318 | 434 | 68 804 |
| 776 | Lindau (Bodensee) | 162 | 205 | 315 | 350 | 50 760 | 142 | 135 | 164 | 233 | 33 955 |
| 777 | Ostallgäu | 257 | 276 | 346 | 441 | 68 138 | 248 | 243 | 277 | 385 | 59 530 |
| 778 | Unterallgäu | 356 | 393 | 448 | 593 | 99 320 | 348 | 355 | 372 | 519 | 85 526 |
| 779 | Donau-Ries | 289 | 316 | 346 | 476 | 75 989 | 285 | 304 | 315 | 451 | 73 106 |
| 780 | Oberallgäu | 201 | 244 | 363 | 419 | 61 990 | 179 | 179 | 214 | 301 | 46 030 |
| | Zusammen | 2 810 | 3 247 | 4 091 | 5 138 | 792 409 | 2 663 | 2 672 | 2 937 | 4 159 | 654 713 |
| 7 | Schwaben | 3 206 | 3 742 | 4 940 | 6 026 | 910 197 | 3 004 | 2 954 | 3 294 | 4 641 | 722 818 |

¹⁾ Einschl. Wohnheime.

in Bayern im Jahr 2007 nach Kreisen

| noch: Errichtung neuer Wohngebäude | | Errichtung neuer Nichtwohngebäude | | | | | Alle Baumaßnahmen | | | | | | Schl.-Nr. |
|--------------------------------------|--------------|-----------------------------------|--------------|---------------|------------|----------------------|----------------------|---------------|--------------|------------------------------------|--------------|----------------------|-----------|
| darunter mit Eigentumswohnungen | | Gebäude | Rauminhalt | Nutzfläche | Wohnungen | Veranschlagte Kosten | Gebäude/Baumaßnahmen | Nutzfläche | Wohnungen | darunter im Freistellungsverfahren | Wohnfläche | Veranschlagte Kosten | |
| Gebäude | Wohnungen | | | | | | | | | | | | |
| Anzahl | | 1 000 m³ | 100 m² | Anzahl | 1 000 € | Anzahl | 100 m² | Anzahl | | 100 m² | 1 000 € | | |
| Regierungsbezirk Unterfranken | | | | | | | | | | | | | |
| 9 | 86 | 16 | 103 | 159 | 4 | 11 336 | 202 | 243 | 214 | 6 | 248 | 53 958 | 661 |
| 2 | 16 | 16 | 121 | 191 | 1 | 16 857 | 115 | 245 | 30 | 17 | 63 | 52 792 | 662 |
| 8 | 178 | 15 | 81 | 120 | - | 14 285 | 150 | 240 | 365 | 30 | 344 | 80 298 | 663 |
| 19 | 280 | 47 | 305 | 469 | 5 | 42 478 | 467 | 728 | 609 | 53 | 655 | 187 048 | |
| 14 | 92 | 48 | 422 | 632 | 4 | 42 952 | 668 | 1 122 | 630 | 118 | 820 | 176 577 | 671 |
| 4 | 24 | 79 | 214 | 337 | 4 | 19 613 | 484 | 561 | 331 | 71 | 447 | 97 683 | 672 |
| 1 | 3 | 37 | 119 | 186 | - | 9 616 | 257 | 290 | 167 | 3 | 217 | 46 393 | 673 |
| - | - | 88 | 480 | 589 | 2 | 29 074 | 355 | 595 | 215 | 41 | 288 | 72 781 | 674 |
| - | - | 63 | 426 | 473 | - | 45 738 | 293 | 581 | 255 | 107 | 332 | 95 074 | 675 |
| 4 | 14 | 57 | 514 | 747 | 14 | 46 750 | 409 | 935 | 319 | 93 | 405 | 118 728 | 676 |
| 1 | 5 | 75 | 182 | 298 | 2 | 18 874 | 475 | 506 | 304 | 87 | 422 | 91 814 | 677 |
| - | - | 101 | 458 | 718 | 12 | 40 275 | 471 | 881 | 291 | 54 | 395 | 108 678 | 678 |
| - | - | 83 | 264 | 402 | 26 | 24 794 | 695 | 634 | 502 | 114 | 672 | 129 032 | 679 |
| 24 | 138 | 631 | 3 079 | 4 381 | 64 | 277 686 | 4 107 | 6 107 | 3 014 | 688 | 3 999 | 936 760 | |
| 43 | 418 | 678 | 3 384 | 4 850 | 69 | 320 164 | 4 574 | 6 835 | 3 623 | 741 | 4 653 | 1 123 808 | 6 |
| Regierungsbezirk Schwaben | | | | | | | | | | | | | |
| 23 | 248 | 58 | 630 | 983 | 3 | 102 486 | 468 | 1 173 | 631 | 10 | 638 | 216 096 | 761 |
| - | - | 17 | 159 | 214 | 1 | 13 601 | 127 | 266 | 71 | 22 | 106 | 44 408 | 762 |
| 12 | 101 | 16 | 151 | 228 | - | 14 839 | 131 | 252 | 187 | 34 | 218 | 48 880 | 763 |
| 3 | 15 | 11 | 59 | 71 | - | 3 792 | 101 | 175 | 91 | 26 | 117 | 28 596 | 764 |
| 38 | 364 | 102 | 998 | 1 495 | 4 | 134 718 | 827 | 1 866 | 980 | 92 | 1 079 | 337 980 | |
| 5 | 32 | 122 | 625 | 977 | 13 | 50 364 | 692 | 1 425 | 567 | 187 | 740 | 181 919 | 771 |
| 18 | 131 | 154 | 1 391 | 1 987 | 11 | 110 739 | 970 | 2 447 | 908 | 229 | 1 163 | 299 792 | 772 |
| - | - | 76 | 283 | 449 | 1 | 23 548 | 296 | 681 | 161 | 27 | 237 | 71 042 | 773 |
| 3 | 26 | 118 | 726 | 1 000 | - | 56 608 | 457 | 1 101 | 288 | 81 | 381 | 128 887 | 774 |
| 26 | 217 | 65 | 883 | 906 | 7 | 72 111 | 485 | 1 226 | 617 | 117 | 726 | 189 306 | 775 |
| 10 | 66 | 53 | 232 | 353 | 38 | 24 630 | 304 | 495 | 399 | 61 | 436 | 89 426 | 776 |
| 5 | 50 | 61 | 469 | 621 | 13 | 45 177 | 356 | 710 | 384 | 103 | 485 | 119 742 | 777 |
| 8 | 74 | 175 | 639 | 923 | 4 | 48 105 | 675 | 1 260 | 516 | 90 | 677 | 184 188 | 778 |
| 4 | 30 | 122 | 745 | 989 | 5 | 61 719 | 542 | 1 167 | 404 | 100 | 543 | 150 510 | 779 |
| 5 | 60 | 136 | 417 | 626 | 15 | 45 419 | 627 | 777 | 478 | 27 | 558 | 149 852 | 780 |
| 84 | 686 | 1 082 | 6 412 | 8 831 | 107 | 538 420 | 5 404 | 11 290 | 4 722 | 1 022 | 5 947 | 1 564 664 | |
| 122 | 1 050 | 1 184 | 7 410 | 10 327 | 111 | 673 138 | 6 231 | 13 157 | 5 702 | 1 114 | 7 026 | 1 902 644 | 7 |

5. Baufertigstellungen neuer Wohn- und Nichtwohngebäude im Fertigteilbau in Bayern im Jahr 2007 nach Gebäudearten und Bauherren

| Lfd. Nr. | Gebäudeart ----- Bauherr | Errichtung neuer Gebäude | | | | | |
|-------------|--------------------------------|--------------------------|------------|------------|-----------|------------|--|
| | | Gebäude | Rauminhalt | Nutzfläche | Wohnungen | | Veran- schlagte Kosten der Bauwerke |
| | | | | | insgesamt | Wohnfläche | |
| | | Anzahl | 1 000 m³ | 100 m² | Anzahl | 100 m² | 1 000 € |

Wohnbau

| | | | | | | | |
|-------------------------------------|---|--------------|--------------|--------------|--------------|--------------|----------------|
| 1 | Wohngebäude mit einer Wohnung | 3 430 | 2 856 | 1 627 | 3 430 | 4 865 | 688 511 |
| 2 | zwei Wohnungen | 228 | 255 | 122 | 456 | 459 | 63 338 |
| 3 | drei oder mehr Wohnungen | 27 | 87 | 29 | 274 | 134 | 22 326 |
| 4 | darunter Wohnheime | 3 | 34 | 9 | 129 | 33 | 9 728 |
| 5 | Wohngebäude insgesamt | 3 685 | 3 199 | 1 778 | 4 160 | 5 459 | 774 175 |
| 6 | darunter Wohngebäude mit Eigentumswohnungen | 10 | 24 | 9 | 71 | 44 | 5 545 |
| Von den Wohngebäuden entfielen auf: | | | | | | | |
| 7 | Öffentliche Bauherren | 3 | 2 | 0 | 3 | 3 | 598 |
| 8 | Unternehmen | 748 | 620 | 380 | 947 | 1 108 | 125 666 |
| 9 | davon Wohnungsunternehmen | 706 | 571 | 357 | 903 | 1 044 | 114 292 |
| 10 | Immobilienfonds | - | - | - | - | - | - |
| 11 | sonstige Unternehmen | 42 | 49 | 23 | 44 | 64 | 11 374 |
| 12 | Private Haushalte | 2 932 | 2 567 | 1 397 | 3 209 | 4 346 | 644 001 |
| 13 | Organisationen ohne Erwerbszweck | 2 | 10 | 1 | 1 | 2 | 3 910 |

Nichtwohnbau

| | | | | | | | |
|--|---|--------------|---------------|---------------|-----------|-----------|------------------|
| 14 | Anstaltsgebäude | 6 | 26 | 54 | - | - | 5 790 |
| 15 | Büro- und Verwaltungsgebäude | 97 | 713 | 1 270 | 2 | 2 | 104 089 |
| 16 | Landwirtschaftliche Betriebsgebäude | 637 | 2 681 | 4 039 | 4 | 6 | 117 840 |
| 17 | Nichtlandwirtschaftliche Betriebsgebäude | 1 375 | 15 109 | 20 342 | 42 | 56 | 1 086 548 |
| 18 | darunter Fabrik- und Werkstattgebäude | 418 | 5 151 | 6 844 | 24 | 31 | 390 652 |
| 19 | Handels- und Lagergebäude | 769 | 9 059 | 11 175 | 15 | 22 | 603 909 |
| 20 | Hotels und Gaststätten | 31 | 81 | 149 | 2 | 1 | 18 922 |
| 21 | Sonstige Nichtwohngebäude | 104 | 642 | 1 061 | - | - | 107 034 |
| 22 | Nichtwohngebäude insgesamt | 2 219 | 19 171 | 26 766 | 48 | 63 | 1 421 301 |
| Von den Nichtwohngebäuden entfielen auf: | | | | | | | |
| 23 | Öffentliche Bauherren | 95 | 483 | 874 | 1 | 3 | 81 761 |
| 24 | Unternehmen | 1 909 | 18 201 | 25 058 | 43 | 56 | 1 278 136 |
| 25 | davon Land- und Forstwirtschaft, Tierhaltung, Fischerei | 650 | 2 749 | 4 123 | 3 | 4 | 121 485 |
| 26 | Produzierendes Gewerbe | 636 | 7 268 | 9 519 | 15 | 21 | 516 450 |
| 27 | Handel, Kreditinstitute und Versicherungs- gewerbe, Dienstleistungen, Verkehr und Nachrichtenübermittlung | 623 | 8 184 | 11 416 | 25 | 31 | 640 201 |
| 28 | Private Haushalte | 163 | 331 | 544 | 4 | 5 | 33 427 |
| 29 | Organisationen ohne Erwerbszweck | 52 | 156 | 291 | - | - | 27 977 |

**6. Genehmigungsfreistellungsverfahren¹⁾ im Wohnbau in Bayern im Jahr 2007 nach Regierungsbezirken,
Gebäudearten und Privaten Haushalten als Bauherren**

| Lfd. Nr. | Gebäudeart Bauherr | Errichtung neuer Wohngebäude ²⁾ | | | | | Veranschlagte Kosten der Bauwerke 1 000 € |
|----------------------|--|--|--------------|--------------------|--------------|---------------|--|
| | | Gebäude | Rauminhalt | Nutzfläche | Wohnungen | | |
| | | | | | insgesamt | Wohnfläche | |
| Anzahl | 1 000 m ³ | 100 m ² | Anzahl | 100 m ² | | | |
| Oberbayern | | | | | | | |
| 1 | Wohngebäude mit einer Wohnung | 2 092 | 1 898 | 1 016 | 2 092 | 3 043 | 452 318 |
| 2 | Wohngebäude mit zwei Wohnungen | 201 | 266 | 141 | 402 | 435 | 64 004 |
| 3 | Wohngebäude mit drei oder mehr Wohnungen | 140 | 568 | 132 | 1 320 | 1 049 | 138 315 |
| 4 | Wohngebäude zusammen | 2 433 | 2 732 | 1 289 | 3 814 | 4 526 | 654 637 |
| 5 | darunter erbaut durch private Haushalte | 1 666 | 1 742 | 956 | 2 049 | 2 758 | 425 509 |
| Niederbayern | | | | | | | |
| 6 | Wohngebäude mit einer Wohnung | 689 | 683 | 381 | 689 | 1 047 | 149 749 |
| 7 | Wohngebäude mit zwei Wohnungen | 69 | 91 | 46 | 138 | 148 | 19 292 |
| 8 | Wohngebäude mit drei oder mehr Wohnungen | 19 | 57 | 31 | 125 | 94 | 12 189 |
| 9 | Wohngebäude zusammen | 777 | 831 | 459 | 952 | 1 289 | 181 230 |
| 10 | darunter erbaut durch private Haushalte | 709 | 747 | 414 | 812 | 1 150 | 163 305 |
| Oberpfalz | | | | | | | |
| 11 | Wohngebäude mit einer Wohnung | 1 080 | 912 | 526 | 1 080 | 1 520 | 189 408 |
| 12 | Wohngebäude mit zwei Wohnungen | 59 | 73 | 27 | 118 | 117 | 16 205 |
| 13 | Wohngebäude mit drei oder mehr Wohnungen | 8 | 22 | 18 | 58 | 42 | 4 812 |
| 14 | Wohngebäude zusammen | 1 147 | 1 007 | 571 | 1 256 | 1 679 | 210 425 |
| 15 | darunter erbaut durch private Haushalte | 662 | 621 | 297 | 734 | 983 | 138 514 |
| Oberfranken | | | | | | | |
| 16 | Wohngebäude mit einer Wohnung | 354 | 294 | 137 | 354 | 486 | 68 184 |
| 17 | Wohngebäude mit zwei Wohnungen | 20 | 22 | 9 | 40 | 39 | 5 366 |
| 18 | Wohngebäude mit drei oder mehr Wohnungen | 3 | 10 | 3 | 27 | 21 | 1 953 |
| 19 | Wohngebäude zusammen | 377 | 326 | 148 | 421 | 546 | 75 503 |
| 20 | darunter erbaut durch private Haushalte | 334 | 288 | 138 | 353 | 474 | 67 700 |
| Mittelfranken | | | | | | | |
| 21 | Wohngebäude mit einer Wohnung | 624 | 512 | 251 | 624 | 881 | 118 998 |
| 22 | Wohngebäude mit zwei Wohnungen | 33 | 42 | 13 | 66 | 74 | 9 886 |
| 23 | Wohngebäude mit drei oder mehr Wohnungen | 7 | 22 | 16 | 46 | 42 | 5 750 |
| 24 | Wohngebäude zusammen | 664 | 576 | 280 | 736 | 997 | 134 634 |
| 25 | darunter erbaut durch private Haushalte | 469 | 427 | 234 | 520 | 704 | 102 411 |
| Unterfranken | | | | | | | |
| 26 | Wohngebäude mit einer Wohnung | 521 | 466 | 301 | 521 | 766 | 114 106 |
| 27 | Wohngebäude mit zwei Wohnungen | 69 | 85 | 47 | 138 | 146 | 20 945 |
| 28 | Wohngebäude mit drei oder mehr Wohnungen | 9 | 20 | 8 | 47 | 43 | 5 059 |
| 29 | Wohngebäude zusammen | 599 | 571 | 357 | 706 | 955 | 140 110 |
| 30 | darunter erbaut durch private Haushalte | 555 | 528 | 338 | 637 | 875 | 129 212 |
| Schwaben | | | | | | | |
| 31 | Wohngebäude mit einer Wohnung | 843 | 765 | 346 | 843 | 1 202 | 181 725 |
| 32 | Wohngebäude mit zwei Wohnungen | 54 | 70 | 35 | 108 | 115 | 16 563 |
| 33 | Wohngebäude mit drei oder mehr Wohnungen | 19 | 55 | 20 | 136 | 110 | 12 908 |
| 34 | Wohngebäude zusammen | 916 | 891 | 401 | 1 087 | 1 427 | 211 196 |
| 35 | darunter erbaut durch private Haushalte | 732 | 726 | 363 | 834 | 1 130 | 172 678 |
| Bayern | | | | | | | |
| 36 | Wohngebäude mit einer Wohnung | 6 203 | 5 530 | 2 959 | 6 203 | 8 943 | 1 274 488 |
| 37 | Wohngebäude mit zwei Wohnungen | 505 | 649 | 318 | 1 010 | 1 074 | 152 261 |
| 38 | Wohngebäude mit drei oder mehr Wohnungen | 205 | 755 | 228 | 1 759 | 1 400 | 180 986 |
| 39 | Wohngebäude zusammen | 6 913 | 6 935 | 3 505 | 8 972 | 11 418 | 1 607 735 |
| 40 | darunter erbaut durch private Haushalte | 5 127 | 5 079 | 2 739 | 5 939 | 8 075 | 1 199 329 |

¹⁾ Gemäß Artikel 64 der Bayerischen Bauordnung (BayBO). - ²⁾ Ohne Wohnheime.

**7. Baufertigstellungen neuer Wohn- und Nichtwohngebäude in Bayern im Jahr 2007
nach Gebäudearten und dem überwiegend verwendeten Baustoff**

| Lfd. Nr. | Gebäudeart | Gebäude | davon nach dem überwiegend verwendeten Baustoff | | | | | |
|---|--------------------------------------|-----------|---|------------|-----------|----------------------|---------|--------------------|
| | | | Stahl | Stahlbeton | Ziegel | sonstiger Mauerstein | Holz | sonstiger Baustoff |
| Wohnbau | | | | | | | | |
| Wohngebäude zusammen ¹⁾ | | | | | | | | |
| 1 | Gebäude (Anzahl) | 23 700 | - | 1 602 | 15 539 | 2 899 | 3 544 | 116 |
| 2 | Rauminhalt (1 000 m³) | 27 656 | - | 2 099 | 19 075 | 3 149 | 3 234 | 98 |
| 3 | Veranschlagte Kosten (1 000 €) | 6 625 955 | - | 499 751 | 4 562 006 | 743 395 | 796 293 | 24 510 |
| davon | | | | | | | | |
| Wohngebäude mit einer Wohnung | | | | | | | | |
| 4 | Gebäude (Anzahl) | 19 783 | - | 1 376 | 12 605 | 2 460 | 3 230 | 112 |
| 5 | Rauminhalt (1 000 m³) | 18 545 | - | 1 130 | 12 393 | 2 076 | 2 854 | 92 |
| 6 | Veranschlagte Kosten (1 000 €) | 4 407 060 | - | 250 455 | 2 937 119 | 493 784 | 702 951 | 22 751 |
| Wohngebäude mit zwei Wohnungen | | | | | | | | |
| 7 | Gebäude (Anzahl) | 2 218 | - | 57 | 1 625 | 250 | 282 | 4 |
| 8 | Rauminhalt (1 000 m³) | 3 063 | - | 77 | 2 333 | 323 | 325 | 6 |
| 9 | Veranschlagte Kosten (1 000 €) | 727 390 | - | 19 133 | 550 147 | 77 814 | 78 537 | 1 759 |
| Wohngebäude mit drei oder mehr Wohnungen ¹⁾ | | | | | | | | |
| 10 | Gebäude (Anzahl) | 1 699 | - | 169 | 1 309 | 189 | 32 | - |
| 11 | Rauminhalt (1 000 m³) | 6 047 | - | 892 | 4 350 | 750 | 56 | - |
| 12 | Veranschlagte Kosten (1 000 €) | 1 491 505 | - | 230 163 | 1 074 740 | 171 797 | 14 805 | - |
| Nichtwohnbau | | | | | | | | |
| Nichtwohngebäude zusammen | | | | | | | | |
| 13 | Gebäude (Anzahl) | 7 633 | 1 028 | 1 973 | 2 262 | 436 | 1 851 | 83 |
| 14 | Rauminhalt (1 000 m³) | 38 931 | 6 444 | 20 019 | 6 629 | 1 209 | 4 233 | 397 |
| 15 | Veranschlagte Kosten (1 000 €) | 4 166 518 | 414 449 | 2 250 496 | 966 674 | 218 338 | 289 447 | 27 114 |
| davon | | | | | | | | |
| Anstaltsgebäude | | | | | | | | |
| 16 | Gebäude (Anzahl) | 68 | 1 | 14 | 37 | 10 | 6 | - |
| 17 | Rauminhalt (1 000 m³) | 738 | 2 | 204 | 360 | 119 | 53 | - |
| 18 | Veranschlagte Kosten (1 000 €) | 223 994 | 632 | 72 126 | 111 524 | 25 667 | 14 045 | - |
| Büro- und Verwaltungsgebäude | | | | | | | | |
| 19 | Gebäude (Anzahl) | 366 | 29 | 139 | 136 | 29 | 29 | 4 |
| 20 | Rauminhalt (1 000 m³) | 2 985 | 85 | 2 156 | 533 | 147 | 57 | 8 |
| 21 | Veranschlagte Kosten (1 000 €) | 610 742 | 16 217 | 440 439 | 107 526 | 31 852 | 12 792 | 1 916 |
| Landwirtschaftliche Betriebsgebäude | | | | | | | | |
| 22 | Gebäude (Anzahl) | 2 499 | 271 | 397 | 599 | 131 | 1 083 | 18 |
| 23 | Rauminhalt (1 000 m³) | 7 043 | 1 077 | 1 400 | 1 473 | 297 | 2 707 | 89 |
| 24 | Veranschlagte Kosten (1 000 €) | 373 647 | 47 060 | 71 824 | 102 783 | 19 155 | 129 876 | 2 949 |
| Nichtlandwirtschaftliche Betriebsgebäude | | | | | | | | |
| 25 | Gebäude (Anzahl) | 4 239 | 688 | 1 295 | 1 316 | 231 | 652 | 57 |
| 26 | Rauminhalt (1 000 m³) | 25 632 | 4 936 | 15 193 | 3 524 | 485 | 1 207 | 288 |
| 27 | Veranschlagte Kosten (1 000 €) | 2 300 263 | 308 591 | 1 357 009 | 454 167 | 64 934 | 97 484 | 18 078 |
| darunter | | | | | | | | |
| Fabrik- und Werkstattgebäude | | | | | | | | |
| 28 | Gebäude (Anzahl) | 1 045 | 216 | 364 | 296 | 49 | 98 | 22 |
| 29 | Rauminhalt (1 000 m³) | 7 785 | 1 875 | 4 381 | 889 | 133 | 300 | 207 |
| 30 | Veranschlagte Kosten (1 000 €) | 693 907 | 129 941 | 398 051 | 107 963 | 16 405 | 30 063 | 11 484 |
| Handels- und Lagergebäude | | | | | | | | |
| 31 | Gebäude (Anzahl) | 1 941 | 419 | 530 | 496 | 92 | 378 | 26 |
| 32 | Rauminhalt (1 000 m³) | 15 086 | 2 803 | 9 087 | 2 061 | 275 | 786 | 75 |
| 33 | Veranschlagte Kosten (1 000 €) | 1 181 779 | 157 144 | 689 541 | 243 774 | 34 132 | 51 579 | 5 609 |
| Hotels und Gaststätten | | | | | | | | |
| 34 | Gebäude (Anzahl) | 146 | 6 | 31 | 74 | 8 | 25 | 2 |
| 35 | Rauminhalt (1 000 m³) | 432 | 15 | 154 | 200 | 22 | 40 | 1 |
| 36 | Veranschlagte Kosten (1 000 €) | 105 119 | 1 938 | 39 925 | 48 475 | 5 913 | 8 781 | 87 |
| Sonstige Nichtwohngebäude | | | | | | | | |
| 37 | Gebäude (Anzahl) | 461 | 39 | 128 | 174 | 35 | 81 | 4 |
| 38 | Rauminhalt (1 000 m³) | 2 533 | 344 | 1 067 | 739 | 162 | 209 | 13 |
| 39 | Veranschlagte Kosten (1 000 €) | 657 872 | 41 949 | 309 098 | 190 674 | 76 730 | 35 250 | 4 171 |

¹⁾Einschl. Wohnheime.

8. Baufertigstellungen neuer Wohn- und Nichtwohngebäude in Bayern im Jahr 2007 nach Gebäudearten und der überwiegenden Beheizung

| Lfd. Nr. | Gebäudeart | Gebäude | darunter ausgestattet mit | | | | | Ohne Heizung |
|---------------------|--|---------------|---------------------------|------------|---------------|------------|-------------|---------------|
| | | | Fern- | Block- | Zentral- | Etagen- | Einzelraum- | |
| | | | heizung | | | | | |
| Wohnbau | | | | | | | | |
| 1 | Wohngebäude zusammen¹⁾ | 23 700 | 977 | 41 | 22 468 | 41 | 171 | 2 |
| 2 | darin Wohnungen | 38 333 | 4 418 | 95 | 33 503 | 122 | 193 | 2 |
| | davon | | | | | | | |
| 3 | Wohngebäude mit einer Wohnung | 19 783 | 654 | 29 | 18 930 | 17 | 151 | 2 |
| 4 | Wohngebäude mit zwei Wohnungen | 2 218 | 38 | 4 | 2 146 | 11 | 19 | - |
| 5 | Wohngebäude mit drei oder mehr Wohnungen ¹⁾ | 1 699 | 285 | 8 | 1 392 | 13 | 1 | - |
| 6 | darin Wohnungen | 14 114 | 3 688 | 58 | 10 281 | 83 | 4 | - |
| Nichtwohnbau | | | | | | | | |
| 7 | Nichtwohngebäude zusammen | 7 633 | 177 | 54 | 2 395 | 23 | 278 | 4 706 |
| 8 | darin Rauminhalt (1 000 m³) | 38 931 | 3 648 | 363 | 20 766 | 126 | 989 | 13 039 |
| | davon | | | | | | | |
| 9 | Anstaltsgebäude | 68 | 3 | 1 | 64 | - | - | - |
| 10 | darin Rauminhalt (1 000 m³) | 738 | 22 | 1 | 714 | - | - | - |
| 11 | Büro- und Verwaltungsgebäude | 366 | 49 | - | 295 | 5 | 17 | - |
| 12 | darin Rauminhalt (1 000 m³) | 2 985 | 999 | - | 1 951 | 14 | 21 | - |
| 13 | Landwirtschaftliche Betriebsgebäude | 2 499 | 3 | 10 | 132 | - | 40 | 2 314 |
| 14 | darin Rauminhalt (1 000 m³) | 7 043 | 9 | 33 | 559 | - | 113 | 6 328 |
| 15 | Nichtlandwirtschaftliche Betriebsgebäude | 4 239 | 72 | 38 | 1 583 | 13 | 194 | 2 339 |
| 16 | darin Rauminhalt (1 000 m³) | 25 632 | 2 019 | 248 | 15 922 | 99 | 832 | 6 512 |
| | darunter | | | | | | | |
| 17 | Fabrik- und Werkstattgebäude | 1 045 | 31 | 24 | 554 | 6 | 67 | 363 |
| 18 | darin Rauminhalt (1 000 m³) | 7 785 | 454 | 196 | 5 570 | 18 | 294 | 1 252 |
| 19 | Handels- und Lagergebäude | 1 941 | 31 | 11 | 775 | 4 | 70 | 1 050 |
| 20 | darin Rauminhalt (1 000 m³) | 15 086 | 1 489 | 43 | 9 616 | 79 | 481 | 3 378 |
| 21 | Hotels und Gaststätten | 146 | 6 | 1 | 120 | 2 | 17 | - |
| 22 | darin Rauminhalt (1 000 m³) | 432 | 67 | 1 | 349 | 1 | 14 | - |
| 23 | Sonstige Nichtwohngebäude | 461 | 50 | 5 | 321 | 5 | 27 | 53 |
| 24 | darin Rauminhalt (1 000 m³) | 2 533 | 598 | 80 | 1 620 | 14 | 23 | 199 |

9. Baufertigstellungen neuer Wohn- und Nichtwohngebäude in Bayern im Jahr 2007 nach Gebäudearten und der überwiegend verwendeten Heizenergie

| Lfd. Nr. | Gebäudeart | Gebäude ²⁾ | davon überwiegend beheizt mit | | | | | Sonstigem ³⁾ |
|---------------------|--|-----------------------|-------------------------------|---------------|------------|--------------|--------------|-------------------------|
| | | | Öl | Gas | Strom | Fernwärme | Wärmepumpe | |
| Wohnbau | | | | | | | | |
| 1 | Wohngebäude zusammen¹⁾ | 23 698 | 3 798 | 11 291 | 449 | 977 | 3 198 | 3 985 |
| 2 | darin Wohnungen | 38 331 | 4 909 | 19 589 | 542 | 4 418 | 3 801 | 5 072 |
| | davon | | | | | | | |
| 3 | Wohngebäude mit einer Wohnung | 19 781 | 3 113 | 9 424 | 405 | 654 | 2 832 | 3 353 |
| 4 | Wohngebäude mit zwei Wohnungen | 2 218 | 535 | 804 | 36 | 38 | 305 | 500 |
| 5 | Wohngebäude mit drei oder mehr Wohnungen ¹⁾ | 1 699 | 150 | 1 063 | 8 | 285 | 61 | 132 |
| 6 | darin Wohnungen | 14 114 | 726 | 8 557 | 65 | 3 688 | 359 | 719 |
| Nichtwohnbau | | | | | | | | |
| 7 | Nichtwohngebäude zusammen | 2 927 | 488 | 1 481 | 183 | 177 | 134 | 464 |
| 8 | darin Rauminhalt (1 000 m³) | 25 892 | 2 498 | 16 402 | 639 | 3 648 | 588 | 2 117 |
| | davon | | | | | | | |
| 9 | Anstaltsgebäude | 68 | 10 | 52 | - | 3 | - | 3 |
| 10 | darin Rauminhalt (1 000 m³) | 738 | 50 | 643 | - | 22 | - | 23 |
| 11 | Büro- und Verwaltungsgebäude | 366 | 54 | 171 | 20 | 49 | 36 | 36 |
| 12 | darin Rauminhalt (1 000 m³) | 2 985 | 205 | 1 461 | 26 | 999 | 116 | 178 |
| 13 | Landwirtschaftliche Betriebsgebäude | 185 | 34 | 40 | 15 | 3 | 7 | 86 |
| 14 | darin Rauminhalt (1 000 m³) | 714 | 141 | 207 | 82 | 9 | 16 | 259 |
| 15 | Nichtlandwirtschaftliche Betriebsgebäude | 1 900 | 323 | 1 002 | 124 | 72 | 78 | 301 |
| 16 | darin Rauminhalt (1 000 m³) | 19 120 | 1 921 | 13 011 | 474 | 2 019 | 338 | 1 356 |
| | darunter | | | | | | | |
| 17 | Fabrik- und Werkstattgebäude | 682 | 130 | 311 | 38 | 31 | 32 | 140 |
| 18 | darin Rauminhalt (1 000 m³) | 6 533 | 682 | 4 285 | 90 | 454 | 175 | 847 |
| 19 | Handels- und Lagergebäude | 891 | 128 | 556 | 52 | 31 | 32 | 92 |
| 20 | darin Rauminhalt (1 000 m³) | 11 708 | 1 091 | 8 288 | 332 | 1 489 | 122 | 386 |
| 21 | Hotels und Gaststätten | 146 | 33 | 67 | 12 | 6 | 6 | 22 |
| 22 | darin Rauminhalt (1 000 m³) | 432 | 97 | 159 | 21 | 67 | 27 | 60 |
| 23 | Sonstige Nichtwohngebäude | 408 | 67 | 216 | 24 | 50 | 13 | 38 |
| 24 | darin Rauminhalt (1 000 m³) | 2 334 | 180 | 1 080 | 57 | 598 | 118 | 301 |

¹⁾ Einschl. Wohnheime. - ²⁾ Ausgenommen die Gebäude "Ohne Heizung". - ³⁾ Einschl. Kohle/Koks und Solarenergie.